

Estados Financieros Individuales

**Ejercicio 31 de diciembre de 2025, 31 de diciembre de
2024.**

Red Multiservicios de Colombia S.A.
Nit: 800.252.518-6

Tel: 435-70-48

Carrera 11 14 # 08 Florencia Caquetá

[Mail: Juridico.rmc@supergiroscaqueta.co](mailto:Juridico.rmc@supergiroscaqueta.co)

Tabla de Contenido

Contenido

Dictamen del Revisor Fiscal	3
Certificación de Estados Financieros	6
Estado de Situación Financiera individual conforme a las NIIF pymes	7
Estado de Resultados y Otro Resultado Integral Individual	9
Estado de cambios en el patrimonio individual	11
Estado de Flujo de Efectivo individual	12
Notas a los Estados Financieros.....	13
Nota 1. – Entidad que Reporta.....	13
Nota 2. – Principales Políticas y Prácticas Contable Bases de Preparación según sección 35 NIIF PYMES.....	13
Nota 3. – Políticas Contables Significativas.....	15
Nota 4. Efectivo y Equivalentes de Efectivo.....	21
Nota 5. Clientes y Otras cuentas por cobrar	21
Nota 6. Activo y pasivos por Impuestos Corrientes	22
Activos por impuestos corrientes	22
Pasivos por impuestos corrientes	23
Nota 7. Inventarios.....	23
Nota 8. Otros Activos no Financieros.....	25
Nota 9. Inversiones permanentes.....	26
Nota 10. Propiedades, Planta y Equipo.....	26
Nota 11. Activos Intangibles	27
Nota 12. Obligaciones Financieras.....	27
Nota 13. Acreedores Comerciales y Otras Cuentas por Pagar, proveedores	28
Nota 14. Beneficios a empleados.....	29
Nota 15. Impuesto Diferido	29
Nota 16. Patrimonio.....	30
Nota 17. Ingresos por actividades ordinarias	31
Otros Ingresos operacionales.....	32
Ingresos Financieros.....	32
Nota 18. Gastos Operacionales.....	33
Gastos Operacionales Administrativos	33
Gastos Operacionales de Ventas	34
Otros Gastos Operacionales.....	35
Gastos Financieros	35
Gastos por Impuestos	35
Nota 19. Costo de ventas.....	36
Nota 20. Otros Resultados Integrales	37
Nota 21. Eventos posteriores a la fecha de reporte	37
Nota 22. Autorización de los estados financieros.....	37

Dictamen del Revisor Fiscal

A LOS SEÑORES

**Miembros de la Asamblea General de Accionistas
RED MULTISERVICIOS DE COLOMBIA S.A.
Florencia – Caquetá**

Opinión

He auditado los estados financieros individuales de RED MULTISERVICIOS DE COLOMBIA S.A. que comprenden el estado de situación financiera, el estado integral de resultados, el estado de cambios en el patrimonio neto y el estado de flujos de efectivo correspondiente al ejercicio terminado al 31 de diciembre de 2025 y 31 de diciembre de 2024; así como, las notas explicativas de los estados financieros que incluyen un resumen de las políticas contables significativas.

En mi opinión, los estados financieros individuales adjuntos que comprenden el periodo del 1 de enero al 31 de diciembre de 2025 y 1 de enero al 31 de diciembre de 2024 han sido preparados conforme al anexo No. 2 del decreto 2420 de 2015 y sus modificatorios que incorporan las Normas Internacionales de Información Financiera para Pymes; la información presentada ha sido fielmente tomada de los libros contables, presenta razonablemente en todos los aspectos materiales, la situación financiera de RED MULTISERVICIOS DE COLOMBIA S.A.

Párrafo de Énfasis

Sin calificar nuestra opinión, llamamos la atención sobre la nota 6 de los Estados Financieros que muestra los impactos en los Estados Financieros y en la liquidez de la empresa por efectos del incremento de la tarifa de la Autorretención especial de renta regulada según el Decreto Reglamentario No 0572 del 28 de mayo de 2025, cuyo incremento de la tarifa ascendió en un 218% para el sector de Juegos de Suerte y Azar

Bases para la opinión

Efectué mi auditoria de conformidad con las Normas Internaciones de Auditoria aceptadas en Colombia (NIAS). Mis responsabilidades de acuerdo con esas normas son descritas en la sección "Responsabilidades del revisor fiscal en relación con la auditoria de los estados financieros" de mi informe. Soy independiente con respecto a RED MULTISERVICIOS DE COLOMBIA S.A., de acuerdo con el Código de Ética para profesionales de la Contabilidad emitido por el Consejo de Normas Internacionales de Ética para Contadores (IESBA), así mismo, he cumplido con mis otras responsabilidades éticas de acuerdo con los requerimientos éticos exigidos. Considero que la evidencia de auditoría que he obtenido es suficiente y apropiada para fundamentar mi opinión.

Responsabilidad de la Administración y de los encargados del gobierno corporativo en relación con los estados financieros

Los estados financieros certificados que se adjuntan son responsabilidad de la administración, la cual supervisó su adecuada elaboración de acuerdo con los lineamientos de los decretos 2420 y 2496 de 2015 y 2170 de 2017, así como las directrices de las orientaciones profesionales y técnicas del Consejo Técnico de Contaduría Pública, junto con el manual de políticas contables adoptadas por la pyme RED MULTISERVICIOS DE COLOMBIA S.A., de conformidad con las Normas Internacionales de Información Financiera. Dicha responsabilidad administrativa incluye diseñar, implementar y mantener el control interno relevante en la preparación y la presentación de los estados financieros para que estén libres de errores de importancia relativa; seleccionar y aplicar políticas contables apropiadas de acuerdo con los parámetros de la sección 10, y registrar estimaciones contables que sean razonables.

Adicionalmente, en la preparación de la información financiera, la administración es responsable de la valoración de la capacidad que tiene la entidad para continuar bajo el principio de negocio en marcha.

Responsabilidad del Revisor Fiscal en relación con la Auditoria de Estados financieros

Nuestra responsabilidad es expresar una opinión sobre los estados financieros, con base en nuestras auditorías, las cuales hemos llevado de conformidad con Normas Internacionales de Auditoría vigentes en Colombia. Dichas normas exigen que cumplamos con requisitos éticos, así

como que planifiquemos y ejecutemos la auditoría con el fin de obtener seguridad razonable sobre si los estados financieros están libres de incorrección material.

Una auditoría conlleva la aplicación de procedimientos para obtener evidencia de auditoría sobre los importes y la información revelada en los estados financieros. Los procedimientos seleccionados dependen del juicio del Revisor Fiscal, incluida la valoración de los riesgos de incorrección material en los estados financieros, debido a fraude o error. Al efectuar dichas valoraciones del riesgo, el Revisor Fiscal tiene en cuenta el control interno relevante para la preparación y presentación fiel por parte de la entidad de los estados financieros, con el fin de diseñar los procedimientos de auditoría que sean adecuados en función de las circunstancias.

Informe del revisor fiscal sobre el control interno y cumplimiento legal normativo

Mi trabajo se efectuó mediante la aplicación de pruebas para evaluar el grado de cumplimiento de las disposiciones legales normativas por la administración de la Compañía, así como del funcionamiento del proceso de control interno, el cual es igualmente responsabilidad de la administración, para efectos del cumplimiento legal y normativo utilicé los siguientes criterios:

- Normas que afectan la actividad de la Compañía
- Estatutos de la Compañía
- Actas de asamblea y junta directivas
- Demas documentos relevantes

Con base en las pruebas efectuadas informo que la contabilidad de RED MULTISERVICIOS DE COLOMBIA S.A. durante el período comprendido entre el 01 de enero al 31 de diciembre de 2025 y 1 de enero al 31 de diciembre de 2024 , se llevó de conformidad con las normas legales y la técnica contable; las operaciones registradas en los libros y los actos de los administradores se ajustaron a los estatutos y a las decisiones del Máximo Órgano Social; la correspondencia, los comprobantes de las cuentas y los libros de actas y de registro de accionistas se llevaron y conservaron debidamente; se observaron medidas adecuadas de control interno de conservación y custodia de los bienes de la Compañía y de terceros en su poder, los administradores dejaron constancia en su informe de gestión de que no entorpecieron la libre circulación de las facturas de sus proveedores de bienes y servicios.

Informe del revisor fiscal sobre requerimientos legales y regulatorios

Según el artículo 1.2.1.2 del decreto 2420 de 2015, modificado por el art 4 Decreto 2496/2015; el revisor fiscal aplicará las ISAE, en desarrollo de las responsabilidades contenidas en el artículo 209 del Código de Comercio, relacionadas con la evaluación del cumplimiento de las disposiciones estatutarias proferidas por la Asamblea General de Accionistas y su ejecución por parte de la Administración. Así mismo, según el artículo 1.2.1.5 de dicho Decreto, para efectos de la aplicación del artículo 1.2.1.2, no será necesario que el Revisor Fiscal prepare informes individuales, pero sí que exprese una opinión o concepto sobre cada uno de los temas contenidos en ellos.

El informe anual de actividades rendido por el Gerente correspondiente al año 2025, ha sido preparado para dar cumplimiento a las disposiciones legales y no forma parte integral de los estados financieros que he auditado. De conformidad con el artículo 38 de la ley 222 de 1995, he verificado que la información financiera que contiene el citado informe de gestión sea coherente con los estados financieros correspondientes al año mencionado.

Sistema de Administración de Riesgos del Lavado de Activos, Financiación del Terrorismo y Financiación de la Proliferación de Armas de Destrucción Masiva: RED MULTISERVICIOS DE COLOMBIA S.A., al cierre del año 2025 y dando cumplimiento al acuerdo 574 del 28 de julio de 2021 tiene implementado un Sistema de Administración de Riesgos de LA/FT/FPADM donde el oficial de cumplimiento vela por el cumplimiento de las políticas establecidas; la gestión del riesgo es una parte integral de las buenas prácticas de administración y un elemento esencial de la buena dirección corporativa.

Otros Sistemas de Riesgo: La Compañía cuenta con otros sistemas de riesgo tales como SISTEMA DE RIESGO OPERATIVO (SARO), SISTEMA DE ADMINISTRACION DE RIESGO DE LIQUIDEZ (SARL).

Programa Integral para la Gestión de Datos Personales – PIGDP: En cumplimiento con la ley 1581 de 2012 y sus decretos modificatorios RED MULTISERVICIOS DE COLOMBIA S.A. cuenta con un Programa Integral para la Gestión de Datos Personales el cual cumple con lo exigido por la normatividad vigente.

Aportes al Sistema de Seguridad Social: La Compañía dio oportuno cumplimiento a las obligaciones legales relacionadas con los aportes al sistema de seguridad social, las declaraciones de autoliquidación fueron diligenciadas, presentadas y canceladas dentro de su oportunidad.

Derechos de Autor: En el informe de gestión presentado por la gerencia, se hace referencia a los sistemas de información manejados para el funcionamiento de RED MULTISERVICIOS DE COLOMBIA S.A., y que cumple con las disposiciones contenidas en la Ley 603 de 2000 sobre derechos de autor.

En mi opinión, la Compañía ha dado cumplimiento a las leyes y regulaciones aplicables, así como a las disposiciones estatutarias, de la asamblea de accionistas y de la junta directiva, en todos los aspectos importantes.



FANNY RAMÍREZ CORDOBA

Revisora Fiscal - T.P. No. 68980-T

Designada de GQS CONTADORES PUBLICOS S.A.S.

Bogotá D.C., 28 de enero de 2026

Certificación de Estados Financieros

LIBARDO URIBE URREA, en calidad de Representante Legal y ALEXANDER SOTELO REINOSO, en calidad de Contador Público de RED MULTISERVICIOS DE COLOMBIA S.A. declaramos que los estados financieros: Estado de situación financiera individual al corte a diciembre de 2025 y 31 de Diciembre de 2024; estado de resultados integrales, de cambios en el patrimonio, y de flujos de efectivo, junto con sus notas de revelaciones, se elaboraron con base en las normas internacionales de información financiera, asegurando que presentan razonablemente la situación financiera al 31 de diciembre de 2025 y 31 de Diciembre de 2024 y, los resultados de sus operaciones, los cambios en el patrimonio y en los flujos de efectivo por los años terminados en esas fechas.


También confirmamos que:

- Las cifras incluidas en los mencionados estados financieros y en sus notas explicativas fueron fielmente tomadas de los libros de contabilidad de RED MULTISERVICIOS DE COLOMBIA S.A.
- No ha habido irregularidades que involucren a miembros de la administración que pueda tener efecto de importancia relativa sobre los Estados Financieros enunciados o en sus notas de revelaciones.
- Aseguramos la existencia de activos y pasivos cuantificables, así como sus derechos y obligaciones registrados de acuerdo con cortes de documentos, acumulación y compensación contable de sus transacciones en los periodos terminados el 31 de diciembre de 2025 y 31 de diciembre de 2024 y evaluados bajo métodos de reconocido valor técnico.
- Confirmamos la integridad de la información proporcionada, respecto a que todos los hechos económicos han sido reconocidos en los Estados Financieros enunciados y en sus notas de revelaciones.
- Los hechos económicos se han registrado, clasificado, descrito y revelado dentro de los Estados Financieros enunciados o en sus notas de revelaciones incluyendo los gravámenes y restricciones de los activos, pasivos reales y contingencias, así como también las garantías que se han dado a terceros.
- La información contenida en los formularios de autoliquidación de aportes al sistema general de seguridad social integral es correcta, de acuerdo con las disposiciones legales, y RED MULTISERVICIOS DE COLOMBIA S.A. no se encuentra en mora por concepto de aportes al sistema mencionado.
- No ha habido hechos posteriores al 31 de diciembre de 2025 que requieran ajuste o revelación en los Estados Financieros o en sus notas de revelaciones.

Dado en Florencia, Caquetá el 26 de enero de 2026

Cordialmente,


LIBARDO URIBE URREA
Representante Legal


ALEXANDER SOTELO REINOSO
Contador T.P. 339434-T

RED MULTISERVICIOS DE COLOMBIA S.A.

Estado de Situación Financiera individual conforme a las NIIF pymes

A diciembre 31 del 2025 y diciembre 31 de 2024

(Expresado en miles de pesos colombianos)

ACTIVOS	NOTA	CUENTA	DIC. 2025	%	DIC. 2024	%	VARIACION	%
Electivo y Equivalentes al Electivo	Nota 4	1105	3.296.601	22,61%	3.513.023	22,99%	(216.422)	(6,16%)
Bancos Cuentas Corrientes	Nota 4	1110	163.542	1,12%	505.007	3,30%	(341.466)	(67,62%)
Bancos Cuentas de Ahorro	Nota 4	1120	2.181	0,01%	6.573	0,04%	(4.392)	(66,81%)
Fondos	Nota 4	1125	1.594.249	10,93%	1.404.886	9,19%	189.363	13,48%
Clientes	Nota 5	1305	898.454	6,16%	1.914.427	12,53%	(1.015.971)	(53,07%)
Depositos	Nota 5	1335	3.840	0,03%	3.840	0,03%	-	0,00%
Reclamaciones	Nota 5	1360	671	0,00%	45.756	0,30%	(45.085)	(98,53%)
Cuentas por Cobrar a Trabajadores	Nota 5	1365	0	0,00%	241	0,00%	(241)	(100,00%)
Prestamos a Particulares	Nota 5	1370	0	0,00%	5.622	0,04%	(5.622)	(100,00%)
Deudores varios	Nota 5	1380	646.043	4,43%	1.312.193	8,59%	(666.149)	(50,77%)
Deudas de Difícil Cobro	Nota 5	1390	(4.618)	-0,03%	(15.441)	-0,10%	10.823	(70,09%)
Activos Por Impuestos Corrientes	Nota 6	1355	1.428.243	9,79%	826.188	5,41%	602.055	72,87%
Inventarios	Nota 7	1435	206.533	1,42%	161.202	1,05%	45.330	28,12%
Otros Activos No Financieros	Nota 8	1805	121.908	0,84%	464.921	3,04%	(343.014)	(73,78%)
Activos Corrientes			8.357.647	57,32%	10.148.438	66,40%	-1.790.791	-17,65%
Acciones	Nota 09	1205	1.746.879	11,98%	1.472.345	9,63%	274.534	18,65%
Terrenos	Nota 10	1504	1.594.000	10,93%	1.594.000	10,43%	-	0,00%
Construcciones en curso	Nota 10	1508	0	0,00%	523.385	3,42%	(523.385)	(100,00%)
Construcciones y Edificaciones	Nota 10	1516	2.148.997	14,74%	997.440	6,53%	1.151.557	115,45%
Maquinaria y Equipo	Nota 10	1520	77.581	0,53%	77.581	0,51%	-	0,00%
Equipos de Oficina	Nota 10	1524	866.496	5,94%	732.678	4,79%	133.818	18,26%
Equipo de Computación y Comunicación	Nota 10	1528	1.476.240	10,12%	1.265.710	8,28%	210.530	16,63%
Flota y Equipo de transporte	Nota 10	1540	584.955	4,01%	213.396	1,40%	371.559	174,12%
Leasing	Nota 10	1575	327.714	2,25%	512.264	3,35%	(184.550)	(36,03%)
Depreciación	Nota 10	1592	(2.600.975)	-17,84%	(2.254.751)	-14,75%	(346.223)	15,36%
Licencias	Nota 11	1635	12.284	0,08%	6.525	0,04%	5.758	88,25%
Amortización Acumulada	Nota 11	1698	(10.148)	-0,07%	(5.971)	-0,04%	(4.177)	69,96%
Activos No Corrientes			6.224.023	42,68%	5.134.602	33,60%	1.089.421	21,22%
Total Activos			14.581.670	100,00%	15.283.040	100,00%	-701.370	-4,59%

PASIVOS	NOTA	CUENTA	DIC. 2025	%	DIC. 2024	%	VARIACION	%
Capital de Trabajo	Nota 12	2105	0	0,00%	23.667	0,15%	(23.667)	(100,00%)
Nacionales	Nota 13	2205	86.541	0,59%	83.261	0,54%	3.280	3,94%
Costos y Gastos Por Pagar	Nota 13	2335	248.195	1,70%	106.776	0,70%	141.419	132,44%
Acreedores Varios	Nota 13	2380	27.534	0,19%	28.925	0,19%	(1.392)	(4,81%)
Anticipos Y Avances Recibidos	Nota 13	2805	98.033	0,67%	44.759	0,29%	53.274	119,02%
Depositos Recibidos	Nota 13	2810	1.884	0,01%	417	0,00%	1.468	352,34%
Ingresos Recibidos Para Terceros	Nota 13	2815	2.673.999	18,34%	2.342.210	15,33%	331.789	14,17%
Retefuente por pagar	Nota 6	2365	121.188	0,83%	83.103	0,54%	38.084	45,83%
Impuesto A Las Ventas Retenido	Nota 6	2367	341	0,00%	77	0,00%	264	343,60%
Impuesto De Industria Y Comercio Retenido	Nota 6	2368	940	0,01%	2.239	0,01%	(1.299)	(58,02%)
Al Azar Y Juegos	Nota 6	2472	101.455	0,70%	115.531	0,76%	(14.076)	(12,18%)
Impuesto Sobre Las Ventas Por Pagar	Nota 6	2408	136.748	0,94%	132.808	0,87%	3.940	2,97%
De Renta Y Complementarios	Nota 6	2404	979.482	6,72%	1.747.909	11,44%	(768.427)	(43,96%)
Cesantías Consolidadas	Nota 14	2510	185.497	1,27%	181.594	1,19%	3.904	2,15%
Intereses a las Cesantías	Nota 14	2515	20.741	0,14%	20.712	0,14%	28	0,14%
Retenciones y Aportes de Nomina	Nota 14	2370	0	0,00%	402	0,00%	(402)	(100,00%)
Vacaciones Consolidadas	Nota 14	2525	54.223	0,37%	51.917	0,34%	2.307	4,44%
Pasivos Corrientes			4.736.801	32,48%	4.966.307	32,50%	-229.506	-4,62%

Red Multiservicios de Colombia S.A.

Nit: 800.252.518-6

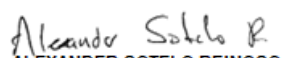
Obligaciones Financieras	Nota 12	2105	364.350	2,50%	706.198	4,62%	(341.848)	(48,41%)
Impuesto Diferido Pasivo	Nota 15	2730	307.251	2,11%	333.503	2,18%	(26.252)	(7,87%)
Pasivos No Corrientes			671.601	4,61%	1.039.701	6,80%	(368.100)	(35,40%)
Total Pasivos			5.408.402	37,09%	6.006.008	39,30%	-597.606	-9,95%

PATRIMONIO	NOTA	CUENTA	DIC. 2025	%	DIC. 2024	%	VARIACION	%
Capital Social	Nota 16	3105	2.000.000	13,72%	2.000.000	13,09%	-	0,00%
Reservas Obligatorias	Nota 16	3305	1.390.585	9,54%	1.076.742	7,05%	313.843	23,82%
Reservas Ocasional	Nota 16	3315	241.087	1,65%	241.087	1,58%	-	0,00%
Resultado Del Ejercicio	Nota 16	3605	1.896.000	13,00%	3.138.422	20,54%	(1.242.422)	-39,59%
Utilidades Acumuladas	Nota 16	3705	1.688.844	11,58%	847.015	5,54%	841.829	88,86%
Perdidas Acumuladas	Nota 16	3710	100.402	0,69%	100.402	0,66%	-	0,00%
De Inversiones	Nota 16	3805	(146.421)	-1,00%	(127.078)	-0,83%	(19.343)	15,22%
Propiedad Planta Y Equipo	Nota 16	3810	2.002.771	13,73%	2.000.442	13,09%	2.329	(0,91%)
Total Patrimonio			9.173.268	62,91%	9.277.032	60,70148	-103.764	-1,12%
Total Pasivo y Patrimonio			14.581.670	100,00%	15.283.040	100,00%	-701.370	-4,59%

Las notas son parte integral de los estados financieros individuales

* Ver Certificación Adjunta


LIBARDO URIBE ARREA
 Representante Legal


ALEXANDER SOTELO REINOSO
 Contador T.P. 339434-T


FANNY RAMIREZ CORDOBA
 Revisora Fiscal - T.P 68980-T
 Designada de QQS CONTADORES PUBLICOS S.A.S.

Vigilado Supersalud

RED MULTISERVICIOS DE COLOMBIA S.A.

Estado de Resultados y Otro Resultado Integral Individual

A diciembre 31 de 2025 y diciembre 31 de 2024

(Expresado en miles de pesos colombianos)

Ingresos	NOTA	Dic. 2025	%	Dic. 2024	%	VARIACION	%	
Comercio Al Por Mayor Y Al Por Menor	Nota 17	4135	22.588.404	100,00%	27.665.980	100,00%	-5.077.576	-18,35%
Devoluciones, Rebajas Y Descuentos En Ventas	Nota 17	4175	(2.505)	-0,01%	(932)	0,00%	-1.573	168,78%
Comercio Al Por Mayor Y Al Por Menor	Nota 19	6135	12.794.147	56,64%	16.367.054	59,16%	-3.572.907	-21,83%
Costo De Personal	Nota 19	7205	1.015.612	4,50%	1.000.746	3,62%	14.866	1,49%
Seguros	Nota 19	7230	40.695	0,18%	39.731	0,14%	964	2,43%
Gastos De Viaje	Nota 19	7255	-	0,00%	143	0,00%	-143	-100,00%
Diversos	Nota 19	7295	80.341	0,36%	90.321	0,33%	-9.980	-11,05%
Resultado Bruto			8.655.104	38,32%	10.167.053	36,75%	-1.511.949	-14,87%
Dividendos y Participaciones	Nota 17	4215	31.113	0,14%	10.200	0,04%	20.913	205,03%
Arrendamientos	Nota 17	4220	118.551	0,52%	117.184	0,42%	1.367	1,17%
Servicios	Nota 17	4235	0	0,00%	16.042	0,06%	-16.042	-100,00%
Reintegro de Costos y Gastos	Nota 17	4250	16.928	0,07%	18.637	0,07%	-1.709	-9,17%
Indemnizaciones	Nota 17	4255	141.082	0,62%	0	0,00%	141.082	100,00%
Ingreso de Ejercicios Anteriores	Nota 17	4265	7.368	0,03%	5.700	0,02%	1.669	29,27%
Diversos	Nota 17	4295	10.466	0,05%	17.450	0,06%	-6.984	-40,02%
Gastos de Personal	Nota 18	5105	1.785.577	7,90%	1.513.897	5,47%	271.680	17,95%
Honorarios	Nota 18	5110	758.981	3,36%	567.536	2,05%	191.445	33,73%
Arrendamientos	Nota 18	5120	37.795	0,17%	6.392	0,02%	31.403	491,26%
Contribuciones y Afiliaciones	Nota 18	5125	28.824	0,13%	26.688	0,10%	2.136	8,00%
Seguros	Nota 18	5130	70.675	0,31%	62.994	0,23%	7.680	12,19%
Servicios	Nota 18	5135	478.641	2,12%	440.149	1,59%	38.492	8,75%
Gastos Legales	Nota 18	5140	10.066	0,04%	10.744	0,04%	-679	-6,32%
Mantenimiento y Reparaciones	Nota 18	5145	11.852	0,05%	4.847	0,02%	7.006	144,55%
Adecuaciones e Instalaciones	Nota 18	5150	2.919	0,01%	8.911	0,03%	-5.992	-67,24%
Gastos de Viaje	Nota 18	5155	102.340	0,45%	60.324	0,22%	42.016	69,65%
Depreciacion	Nota 18	5160	355.103	1,57%	346.636	1,25%	8.467	2,44%
Amortizaciones	Nota 18	5165	6.328	0,03%	0	0,00%	6.328	100,00%
Diversos	Nota 18	5195	129.348	0,57%	105.582	0,38%	23.765	22,51%
Gastos de Personal	Nota 18	5205	1.274.277	5,64%	999.930	3,61%	274.347	27,44%
Arrendamiento Oficinas y Puntos de Venta	Nota 18	5220	10.257	0,05%	16.402	0,06%	-6.145	-37,46%
Seguros	Nota 18	5230	26.931	0,12%	28.170	0,10%	-1.240	-4,40%
Servicios	Nota 18	5235	274.509	1,22%	344.016	1,24%	-69.507	-20,20%
Gastos Legales	Nota 18	5240	18.120	0,08%	14.559	0,05%	3.561	24,46%
Mantenimiento y Reparaciones	Nota 18	5245	156.016	0,69%	196.586	0,71%	-40.570	-20,64%
Adecuaciones e Instalaciones	Nota 18	5250	197.432	0,87%	268.740	0,97%	-71.308	-26,53%
Gastos de Viaje	Nota 18	5255	23.086	0,10%	8.024	0,03%	15.063	187,73%
Diversos	Nota 18	5295	244.161	1,08%	196.812	0,71%	47.349	24,06%
Perdida en Venta y Retiro de Bienes	Nota 18	5310	51.120	0,23%	184	0,00%	50.936	27683%
Gastos Extraordinarios	Nota 18	5315	9.402	0,04%	15.397	0,06%	-5.995	-38,94%
Gastos Diversos	Nota 18	5395	23.745	0,11%	3.135	0,01%	20.610	657,42%
Resultado de la Operación			2.893.107	12,81%	5.105.611	18,46%	-2.212.504	-43,33%

Red Multiservicios de Colombia S.A.

Nit: 800.252.518-6

Ingreso Financieros	Nota 17	4310	145.167	0,64%	117.444	0,42%	27.724	23,61%
Total Ingresos Financieros			145.167	0,64%	117.444	0,42%	27.723	23,61%
Gastos Financieros	Nota 18	5505	96.150	0,43%	240.729	0,87%	(144.580)	(60,06%)
Total Gastos Financieros			96.150	0,43%	240.729	0,87%	(144.579)	(60,06%)
Resultado Antes de Impuestos			2.942.124	13,03%	4.982.326	18,01%	-2.040.202	-40,95%
Impuesto de Renta	Nota 18	540505	979.482	4,34%	1.747.910	6,32%	(768.428)	-43,96%
Impuesto Diferido	Nota 18	541505	(23.923)	(0)	10.270	0,04%	(34.193)	(332,93%)
Otros Impuestos y Tasas	Nota 18	540510	90.565	0,40%	85.724	0,31%	4.841	5,65%
Resultado del Ejercicio			1.896.000	8,39%	3.138.422	11,34%	-1.242.422	-39,59%
Otros resultados Integrales	Nota 20		(17.013)	-0,08%	(15.733)	-0,06%	(1.280)	8,14%
Resultado Integral Total			1.878.987	8,32%	3.122.690	11,29%	(1.243.703)	(39,83%)

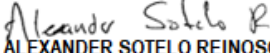
Las notas son parte integral de los estados financieros individuales

* Ver Certificación Adjunta


LIBARDO URIBE URREA
 Representante Legal


FANNY RAMIREZ CORDOBA
 Revisora Fiscal - T.P 68980-T

Designada de GQS CONTADORES PUBLICOS S.A.S.


ALEXANDER SOTELO REINOSO
 Contador T.P. 339434-T

Vigilado Supersalud

RED MULTISERVICIOS DE COLOMBIA S.A.

Estado de cambios en el patrimonio individual

A diciembre 31 de 2025 y diciembre 31 de 2024

(Expresado en miles de pesos colombianos)

Patrimonio	Capital	Reservas	Resultado del Ejercicio	Resultados Anteriores	Impuesto Diferido Revaluacion	Total Patrimonio
Saldo al 31 de Diciembre de 2024	2.000.000	1.317.829	3.138.422	947.417	1.873.364	9.277.032
Aumento Reserva Legal		313.842		(313.842)		-
Traslado Depreciacion Revaluacion				19.343	(19.343)	-
Retencion Imputable Accionistas 2025				(3.093)		(3.093)
Retencion Imputable Accionistas 2024				1.000		1.000
Resultado Del Ejercicio			1.896.000			1.896.000
Revaluacion De Activos Impuesto Diferido					2.329	2.329
Decreto De Dividendos				(2.000.000)		(2.000.000)
Traslado De Utilidades			(3.138.422)	3.138.422		-
Saldo al 31 de Diciembre de 2025	2.000.000	1.631.671	1.896.000	1.789.247	1.856.350	9.173.268

Las notas son parte integral de los estados financieros individuales

* Ver Certificación Adjunta



LIBARDO URIBE URREA
Representante Legal



FANNY RAMIREZ CORDOBA
Revisora Fiscal - T.P 68980-T

Designada de GQS CONTADORES PUBLICOS S.A.S.

Alexander Sotelo R
ALEXANDER SOTELO REINOSO
Contador T.P. 339434-T

Vigilado Supersalud



RED MULTISERVICIOS DE COLOMBIA S.A.

Estado de Flujo de Efectivo individual

A diciembre 31 de 2025 y diciembre 31 de 2024

(Expresado en miles de pesos colombianos)


Flujo de efectivo por actividades de operación	VARIACION	DIC. 2025	DIC. 2024
Resultado del Ejercicio		1.896.000	3.138.422
Partidas que no afectan el efectivo			
Mas: Depreciaciones de propiedad planta y equipo		355.103	346.636
Mas: Baja de activos		51.120	-
Mas: Recuperacion de Deterioro		-	(8.416)
Mas: amortizacion de intangibles		6.328	1.560
Menos: Impuesto Diferido		(23.923)	10.270
Mas: Impuesto de renta		979.482	1.747.910
Utilidad (Pérdida) operacional antes de cambios en el capital de trabajo		3.264.110	5.236.382
Cambios en activos y pasivos operacionales:			
Cientes y otras cuentas por cobrar	Disminución (Aumento)	1.722.247	(1.246.204)
Activos por impuestos corrientes	Disminución (Aumento)	(602.054)	(210.305)
Inventarios	Disminución (Aumento)	(45.331)	(77.393)
Otros activos no financieros	Disminución (Aumento)	343.013	(351.529)
Acreedores comerciales y otras cuentas por pagar	Aumento (Disminución)	529.839	1.367.638
Pasivo por impuestos corrientes	Aumento (Disminución)	(1.720.996)	(940.103)
Beneficios a empleados	Aumento (Disminución)	5.835	23.448
Intangibles	Aumento (Disminución)	(4.748)	(1.662)
Flujo neto de efectivo (utilizado) generado por actividades de operación		3.491.916	3.800.273
Flujo de efectivo por las actividades de inversión:			
Propiedad Planta y equipo	Disminución (Aumento)	(1.224.783)	(957.685)
Inversiones en Sociedades	Disminución (Aumento)	(274.534)	(13.620)
Flujo neto de efectivo (utilizado) generado por actividades de inversión		(1.499.317)	(971.305)
Flujo de efectivo por actividades de Financiación:			
Obligaciones Financieras	Aumento (Disminución)	(365.514)	585.832
Pago de dividendos (causación de Retención en la Fuente cancelada en Declaración)		(2.000.000)	(1.626.819)
Flujo neto de efectivo generado (utilizado) por actividades de financiación		(2.365.514)	(1.040.987)
Disminución neto en efectivo y equivalentes de efectivo		(372.916)	1.787.981
Efectivo y equivalentes de efectivo al inicio del periodo		5.429.489	3.641.508
Efectivo y equivalentes de efectivo al final del periodo		5.056.573	5.429.489

Vigilado Supersalud

Las notas son parte integral de los estados financieros individuales


LIBARDO URIBE URREA
 Representante Legal


FANNY RAMIREZ CORDOBA
 Revisora Fiscal - T.P 68980-T
 Designada de GQS CONTADORES PUBLICOS S.A.S.


ALEXANDER SOTELO REINOSO
 Contador T.P. 339434-T

Notas a los Estados Financieros

Con corte a 31 de diciembre 2025, 2024

En miles de pesos colombianos

Nota 1. – Entidad que Reporta

La compañía RED MULTISERVICIOS DE COLOMBIA S.A. NIT 800.252.518-6 y domicilio principal en la ciudad de Florencia, Caquetá Colombia en la Carrera 11 No. 14 – 08 Centro, constituida mediante Escritura Pública No. 0031 de la Notaría Segunda de Florencia de fecha enero 18 de 1995, bajo el nombre de APUESTAS UNIDAS DEL CAQUETA LTDA., que por escritura pública número 1582 de 19 de julio de 2013 cambia su nombre a APUESTAS UNIDAS DEL CAQUETA SA., que por escritura pública número 2214 de la notaría segunda de Florencia inscrita el 30 de septiembre de 2014 cambia su nombre a **RED MULTISERVICIOS DE COLOMBIA S.A.**

Objeto social: el objeto principal de la sociedad será: la sociedad desarrollará principalmente las siguientes actividades: a) la explotación del sistema de apuestas permanentes loterías y toda clase de juegos de suerte y azar a través de las distintas modalidades legalmente autorizadas; b) la realización de inversiones de aportes a capital de industrias en empresas, establecimiento o negocios que tengan por objeto social la representación, comercialización, distribución, suministro o corretaje de apuestas permanentes, lotería y juegos de suerte y azar legalmente autorizados; c) la inversión como asociada en la constitución de sociedades comerciales o civiles o en la adquisición de partes de interés, cuotas sociales o acciones de sociedades civiles o comerciales; d) distribución y comercialización de todo lo relacionado al servicio de telecomunicaciones, tales como venta de planes, reposiciones de planes post pago y prepago, distribución de tarjetas prepago y virtuales; e) recaudo de facturas de servicios incluyendo los de telefonía celular móvil y otras actividades similares y/o complementarias. f) comercialización, distribución y expedición de pólizas de seguro a favor de terceros sin perjuicios de daños punitivos generados en su respectivo proceso de indexación en nombre de compañías de seguro legalmente establecidas en Colombia y en el exterior. g) prestar directamente o a través de contratos de colaboración empresarial, de cuentas en participación o de cualquier tipo de contrato legalmente establecido en el código de comercio de todas las actividades relacionadas con los servicios postales en el territorio nacional o en conexión con el exterior de conformidad con las normas nacionales e internacionales vigentes, o tratados internacionales suscritos por Colombia que regulen el servicio, sin que constituya actividad financiera ni bancaria y mediante el contrato de mandato por medio de las cuales se cumplirá órdenes de pago a personas naturales o jurídicas. Del derecho público o privado dentro del territorio nacional, pago de nóminas o cuentas a personas naturales o jurídicas; cobranza y recaudo de dinero o valores generados por la prestación de correos, correos postales o mensajería especializada. h) actividades de apoyo a un operador de servicio postal de pago, debidamente habilitado y registrado por el ministerio de tecnologías de la información y las comunicaciones. i) otras actividades de servicio de apoyo a las empresas N.C.P. en desarrollo de su objeto principal podrá promover, fundar, adquirir o enajenar a cualquier título, establecimientos de comercio, almacenes de depósito o agencias en Colombia; podrá además adquirir a cualquier título toda clase de bienes muebles o inmuebles, arrendarlos, enajenarlos gravarlos darlos en garantía de sus obligaciones o cualquier otro bien incorporal, siempre que sean afines a su objeto Social, girar, aceptar, endosar, cobrar, y pagar toda clase de títulos valores; participar en licitaciones públicas o privadas, tomar dinero en mutuo con o sin interés o darlo en mutuo con o sin interés, celebrar contratos de seguros, de transporte, cuentas en participación, contratos con entidades bancarias o financieras; realizar asesorías y en general celebrar todo acto o contrato que se relacione con el objeto principal.

Nota 2. – Principales Políticas y Prácticas Contable Bases de Preparación según sección 35 NIIF PYMES

a) Declaración de Cumplimiento

La compañía **RED MULTISERVICIOS DE COLOMBIA S.A.** de conformidad con las disposiciones vigentes emitidas por la ley 1314 de 2009 y los decretos 2420 de 2015, 2496, prepara sus estados financieros de acuerdo con las Normas Colombianas de Información Financiera – NCIF, los cuales se basan en las Normas Internacionales de Información Financiera -NIIF junto con sus interpretaciones, traducidas al español y emitidas por el Consejo de Normas Internacionales de Contabilidad (IASB, por su sigla en Inglés).

b) Bases de Medición

Los estados financieros han sido preparados utilizando la base contable de acumulación (o devengo), que consiste en reconocer activos, pasivos, patrimonio, ingresos o gastos sólo cuando satisfagan las definiciones y los criterios de reconocimiento, excepto en lo relacionado con la información sobre flujos de efectivo, para lo cual se utiliza la base contable de efectivo.

La preparación de los estados financieros de acuerdo con las NIIF para pymes requiere el uso de ciertos estimados contables críticos. También requiere que la gerencia ejerza su juicio en el proceso de aplicación de las políticas contables.

Los estados financieros han sido preparados sobre la base del modelo de costo histórico y el valor revaluado de acuerdo a las políticas contables.

c) Moneda Funcional y de Presentación

De acuerdo con disposiciones legales, los hechos económicos se reconocen en la moneda funcional que para los efectos de **RED MULTISERVICIOS DE COLOMBIA S.A.** es el peso colombiano (COP). La información es presentada en Miles pesos colombianos. Toda la información presentada en pesos ha sido redondeada a la unidad de mil más cercana.

d) Uso de Estimaciones y Juicios

La preparación de los estados financieros de acuerdo con las NIIF para pymes requiere que la administración realice juicios, estimaciones y supuestos que afectan la aplicación de las políticas contables y los montos de activos, pasivos, ingresos y gastos informados. Los resultados reales pueden diferir de estas estimaciones.

Las estimaciones y supuestos relacionados se basan en la experiencia histórica y algunos otros factores que se consideran razonables en las circunstancias actuales, cuyo resultado es la base para formar los juicios sobre el valor en libros de los activos y pasivos que no son fácilmente determinables por otras fuentes.

Las estimaciones y supuestos relevantes son revisados regularmente. Las revisiones de las estimaciones contables son reconocidas en el período en que la estimación es revisada y en cualquier período futuro afectado.

e) Base de Acumulación y Negocio en Marcha

RED MULTISERVICIOS DE COLOMBIA S.A. elaboró su estado de situación financiera utilizando la base contable de acumulación (o devengo); además ha evaluado cualquier posible incertidumbre material relacionada con eventos o condiciones que puedan suscitar dudas significativas sobre la capacidad de la entidad para continuar como un negocio en marcha.

f) Clasificación de saldos corrientes y no corrientes

Los saldos presentados en el estado de situación financiera se clasifican en función de su vencimiento, es decir, como corrientes aquellos con vencimiento igual o inferior a doce meses, los que están dentro del ciclo normal de la operación de **RED MULTISERVICIOS DE COLOMBIA S.A.** y como no corrientes los de vencimiento superior a dicho período.

g) Periodos Contables

Los estados financieros cubren los siguientes periodos:

Estado de Situación Financiera individual: Al 31 de diciembre de 2025, 31 de diciembre de 2024.

Estado de Resultados individual: Al 31 de diciembre de 2025, 31 de diciembre de 2024.

Estado de Cambios en el Patrimonio individual: Al 31 de diciembre de 2025, 31 de diciembre de 2024.

Estado de Flujos de Efectivo individual: Al 31 de diciembre de 2025, 31 de diciembre de 2024.

Nota 3. – Políticas Contables Significativas

Las políticas contables que se mencionan a continuación han sido aplicadas en la preparación del estado de situación financiera de apertura y han sido aplicadas consistentemente a todos los períodos presentados en los estados financieros, salvo que se indique lo contrario.

1. Equivalentes de Efectivo

El efectivo y equivalente al efectivo se tienen para cubrir compromisos de pago de corto plazo, comprenden la caja, depósitos bancarios, inversiones de corto plazo y todas aquellas convertibles fácilmente en efectivo sin sufrir cambios importantes en su valor.

Una inversión será equivalente al efectivo cuando tenga un vencimiento próximo, es decir, menor a 90 días desde la fecha de adquisición. Las participaciones en el capital de otras empresas no serán equivalentes de efectivo, a menos, que sean sustancialmente equivalentes al efectivo.

2. Instrumentos Financieros

La empresa clasifica sus instrumentos financieros (sección 11 para pymes) al inicio, de acuerdo con el propósito de uso y basada en el modelo de negocios en una de las cuatro categorías a continuación mencionadas:

Instrumento financiero a valor razonable con cambios en resultados:

Un activo financiero o un pasivo financiero a valor razonable con cambios en resultados es aquel o que se clasifica como mantenido para negociar, es decir, se adquiere con el objetivo de venderlo o volver a comprarlo en un futuro inmediato y también porque es parte de una cartera de instrumentos financieros que se gestionan conjuntamente para la cual existe evidencia de un patrón reciente de obtención de beneficios a corto plazo, o también porque en el reconocimiento inicial es designado por la entidad para ser contabilizado a valor razonable con cambios en el resultado. Los instrumentos clasificados en esta categoría son mantenidos para negociar, adquiridos con el propósito de ser transados en el corto plazo, por ejemplo, acciones de portafolio, títulos o bonos y derechos fiduciarios. Estos instrumentos financieros son reconocidos en su inicio por su costo de adquisición y posteriormente son medidos al valor razonable con efecto en los resultados. La mejor evidencia del valor razonable son los precios cotizados en un mercado activo, si el mercado de un instrumento financiero no fuese activo la empresa deberá aplicar técnicas de valoración.

Préstamos y cuentas por cobrar medidos a costo amortizado de acuerdo con la política:

Estos son activos financieros con pagos fijos y determinables que no cotizan en un mercado activo, se incluyen en activos corrientes exceptuando los de vencimientos mayores a 1 año desde la fecha del balance, los cuales se clasifican como no corrientes. Comprenden las cuentas por cobrar por venta de bienes y prestación de servicios representados en clientes, deudores y efectos comerciales a cobrar. Estos préstamos y cuentas por cobrar son valorados posteriormente al costo amortizado usando el método de interés efectivo, en su inicio son reconocidos por el valor de la contrapartida a recibir, a menos que siendo significativo para la empresa y se prolongue por varios períodos luego de haber prestado el servicio o de tener el derecho de los flujos, en cuyo caso se reconocerá por el valor presente de los flujos futuros descontados a una tasa de interés de mercado o fijada previamente. A continuación, explicamos las variables establecidas en la política para la aplicación del costo amortizado.

1. Que la cuenta por cobrar cumpla la condición de superar 1 año de antigüedad
2. Que el monto sea superior a 5 Millones
3. Que no se le cobre interés alguno o es muy diferente de la tasa de mercado.

Deterioro

Un activo financiero o un grupo de activos financieros es evaluado en cada fecha de balance para determinar si existe evidencia objetiva de deterioro, hay deterioro si existe evidencia objetiva de que uno o más eventos sucedidos después de su reconocimiento inicial, han tenido efecto negativo en los flujos futuros de efectivo de dicho activo. Aplica para las cuentas por cobrar superiores a 1 año a menos que tenga un acuerdo de pago establecido.

Pasivos financieros

Inicialmente, **Red Multiservicios de Colombia S.A.** Reconoce los instrumentos pasivos en la fecha en que se originan. Se da de baja un pasivo financiero cuando sus obligaciones contractuales se cancelan o expiran.

Red Multiservicios De Colombia S.A. Clasifica los pasivos financieros en la categoría de pasivos financieros. Estos pasivos financieros mantenidos son reconocidos inicialmente a su valor razonable menos cualquier costo de transacción directamente atribuible. Posterior al reconocimiento inicial, estos pasivos financieros se valorizan al costo amortizado usando el método de interés efectivo. Los pasivos financieros se componen principalmente de préstamos y obligaciones, y otras cuentas por pagar.

Capital social

El capital social está representado por acciones ordinarias, se clasifica como patrimonio en el estado de situación financiera.

El capital social de **RED MULTISERVICIOS DE COLOMBIA S.A.** Corresponde al valor total de los aportes iniciales y los posteriores aumentos o disminuciones de los accionistas

Para el reconocimiento del aumento o disminución del capital se debe contar con la escritura pública de constitución o de modificación de estatuto, en las cuentas apropiadas, por el importe comprometido y pagado, según el caso.

Cuando existe una diferencia (en exceso o en defecto) entre el valor de las acciones recompradas y su valor nominal, o entre el valor nominal de las acciones y el monto pagado por ellas, se genera una prima (descuento) de emisión, la que se registra en cuenta separada bajo el nombre de capital adicional

3. Propiedad, planta y equipo

Según la sección 17 en su párrafo 15, **RED MULTISERVICIOS DE COLOMBIA S.A.** medirá todas sus partidas de propiedades, planta y equipo tras su reconocimiento inicial al costo menos la depreciación acumulada y cualesquiera perdidas por deterioro de los valores acumulados, los costos por mantenimiento serán reconocidos en resultados. Las propiedades que se adquieran como terrenos y edificaciones se medirán al valor revaluado.

RED MULTISERVICIOS DE COLOMBIA S.A hace este reconocimiento de manera mensual y sistemática, aplicando el modelo de línea recta, el cual cesara cuando se haya reconocido totalmente el importe depreciable, cuando se clasifique para la venta o se decida dar de baja al activo. Para determinar la vida útil del activo, según el párrafo 17.21 se debe considerar lo siguiente:

- La utilización prevista del activo. El uso se evalúa por referencia a la capacidad o al producto físico que se espere de este.
- El desgaste físico esperado, que dependerá de factores operativos como programa de reparaciones y mantenimiento, el grado de cuidado y conservación mientras el activo no está siendo utilizado.
- La obsolescencia técnica o comercial, procedente de los cambios o mejoras en la producción o de los cambios en demanda del mercado de los productos o servicios que se obtienen con el activo.

Las vidas útiles estimadas para los períodos actuales y comparativos de las partidas significativas de propiedad, planta y equipo son las siguientes:

Propiedad Planta y Equipo	Vida Útil en años
Construcciones y edificaciones	45
Maquinaria y equipo	3 – 10
Equipos de Oficina	5 - 10
Muebles y enseres	5 – 10
Equipo de cómputo y telecomunicaciones	3 – 5
Flota y Equipos de Transporte (Vehículos)	5 - 10

PROPIEDADES DE INVERSION

Sección 16 Niif Pymes Las propiedades de inversión son propiedades (terrenos o edificios, considerados en su totalidad o en parte, o ambos) que se tienen (por parte del dueño o por parte del arrendatario que haya acordado un arrendamiento financiero) para obtener rentas, plusvalías o ambas, y no para:

- i. su uso en la producción o suministro de bienes o servicios, o bien para fines administrativos; o
- ii. su venta en el curso ordinario de las operaciones.

La empresa reconocerá como propiedad de inversión aquellos activos de los que se espere obtener beneficios económicos producto del arrendamiento y/o valorización de los mismos y que no sean utilizados ni en la administración ni en la operación.

4. Activos Intangibles

Se reconoce un activo intangible en el balance cuando es probable que se obtenga de los mismos beneficios económicos futuros para la entidad, y además el activo tiene un costo que puede ser medido con fiabilidad. Para que un elemento sea considerado como activo intangible debe cumplir con las tres características que son: identificabilidad, control y beneficios económicos futuros.

Un activo intangible se reconocerá si y solo si:

- a) Es probable que los beneficios económicos futuros que se han atribuido al mismo fluyan a la empresa.
- b) El costo del activo pueda ser medido de forma fiable.

Los activos intangibles se registran inicialmente al costo de adquisición que incluye todos los desembolsos identificables directamente.

Estos activos intangibles corresponden a aplicaciones informáticas y programas de software, su reconocimiento contable se realiza inicialmente a su costo de adquisición. Estos activos se amortizan en su vida útil que se ha estimado en 5 años.

RED MULTISERVICIOS DE COLOMBIA S.A. realizará una revisión del período y método de amortización cuando existan cambios significativos en el uso, avances tecnológicos y cambios de mercado que indiquen cambios en el valor residual de sus activos intangibles, cuando éstos lo contemplen. Tales cambios se reconocerán en el resultado. Lo anterior constituirá únicamente un cambio en estimación contable.

Medición posterior de un activo intangible

Con posterioridad a su reconocimiento inicial, un activo intangible se contabilizará por su costo menos la amortización acumulada y el importe acumulado de las pérdidas por deterioro del valor.

5. Otros activos no financieros

La compañía registra los gastos anticipados al costo de adquisición y los amortiza durante el tiempo que se espera recibir los beneficios económicos

Aplicará la compañía **RED MULTISERVICIOS DE COLOMBIA S.A.**, para toda clase de Activos no Financieros los pagos realizados de forma anticipada a:

- ┌ Anticipo a Contratistas.
- ┌ Anticipo por Arrendamiento de Inmuebles, arrendamientos Operativo.
- ┌ Seguros y Fianzas
- ┌ Derechos de Explotación
- ┌ Proveedores
- ┌ Otros Gastos Diferidos
- ┌ Otros Anticipos

Deben reconocerse como un activo cuando **RED MULTISERVICIOS DE COLOMBIA S.A.**, tenga la certeza de que el bien adquirido le generara beneficios económicos futuros, cumpliéndose las siguientes características:

- ┌ Cuando el pago por los bienes se haya realizado antes de que la entidad obtenga el derecho de acceso a esos bienes.
- ┌ Cuando el pago por servicios se haya realizado antes de que la entidad reciba esos servicios.

6. Inversiones permanentes

RED MULTISERVICIOS DE COLOMBIA S.A. posee inversiones permanentes en otras sociedades, especialmente del sector en el que se desarrolla la actividad económica. Estas inversiones generan dividendos anualmente los cuales son reconocidos una vez son decretados en las asambleas ordinarias, las cuales son medidas a costo debido a que en ninguna inversión existe control conjunto, influencia significativa o control total.

7. Arrendamientos Operativos:

En **Red Multiservicios de Colombia S.A.**, deberá reconocerse como arrendamiento operativo todo aquel acuerdo de arrendamiento de un activo que no será reconocido como arrendamiento financiero.

Arrendamientos Financieros:

Los arrendamientos en términos en los cuales **RED MULTISERVICIOS DE COLOMBIA S.A.** asume sustancialmente todos los riesgos y beneficios de propiedad se clasifican como arrendamientos financieros. A partir del reconocimiento inicial, el activo arrendado se valoriza al menor entre el valor razonable y el valor presente de los pagos mínimos del arrendamiento. Después del reconocimiento inicial, el activo es contabilizado de acuerdo con la política contable aplicable a éste.

Los gastos financieros derivados de la actualización financiera del pasivo registrado se cargan a gastos financieros del estado de resultados.

8. Beneficios a los empleados Beneficios a corto plazo:

Las retribuciones a los empleados a corto plazo comprenden partidas como sueldos, salarios, cotizaciones de seguridad social y todos aquellos componentes salariales, que generalmente son contabilizadas inmediatamente después de prestados los servicios. Cuando un empleado ha prestado sus servicios en la empresa durante un ejercicio, la empresa reconoce el valor de esa retribución en ese periodo como gasto del ejercicio (a menos que otra norma exija otro procedimiento) y como pasivo después de deducir cualquier valor ya satisfecho.

RED MULTISERVICIOS DE COLOMBIA S.A. reconoce como gasto en sus resultados y como un pasivo los valores por indemnizaciones a pagar por el cese definitivo de un contrato laboral con un empleado, cuando la empresa así ha decidido resolverlo y está comprometida u obligada a realizarlo.

9. Provisiones, activos contingentes y pasivos contingentes

Una provisión se reconoce si: es resultado de un suceso pasado, si se posee una obligación legal o implícita que puede ser estimada de forma fiable y es probable que sea necesario un flujo de salida de beneficios económicos para resolver la obligación. Las provisiones se determinan descontando el flujo de efectivo que se espera a futuro a la tasa antes de impuestos que refleja la evaluación actual del mercado del valor del dinero en el tiempo y de los riesgos específicos de la obligación.

El saneamiento del descuento se reconoce como costo financiero.

RED MULTISERVICIOS DE COLOMBIA S.A. Efectúa las provisiones que surjan de contingencias adversas que, a juicio de la administración, deban ser reflejadas en los Estados Financieros.

Ciertas condiciones contingentes pueden existir en la fecha que los estados financieros son emitidos, dichas condiciones pueden resultar en una pérdida para **RED MULTISERVICIOS DE COLOMBIA S.A.** aunque las mismas únicamente serán resueltas en el futuro cuando uno o más hechos sucedan o puedan ocurrir. Tales contingencias son calificadas por la Administración de acuerdo con su probabilidad de ocurrencia con el concurso de sus asesores legales. Si la evaluación de la contingencia indica que es probable sobre el 50% de probabilidad que una pérdida material ocurra y el monto del pasivo puede ser estimado entonces es registrado en los estados financieros.

Prácticamente seguro > 90%

Probable > 50%

Posible < 50%

Remoto < 10%

10. Ingresos

1- Por la prestación de servicios

Los ingresos por prestación de servicios se reconocen cuando es probable que los beneficios económicos futuros fluyan a la entidad y estos pueden ser medidos con fiabilidad.

El ingreso por prestación de servicios es reconocido en el resultado en proporción al grado de realización de la transacción a la fecha del balance. El grado de realización es evaluado de acuerdo a estudios del trabajo llevado a cabo. Además, deberá cumplir con cada una de las siguientes condiciones:

- El importe de los ingresos de actividades ordinarias puede medirse con fiabilidad.
- Es probable que la entidad reciba los beneficios económicos asociados con la transacción.
- El grado de realización de la transacción al final del período sobre el que se informa puede ser medido con fiabilidad.
- Los costos ya incurridos en la prestación del servicio, así como los que quedan por incurrir hasta completarla, pueden ser medidos con fiabilidad.

1. Ingresos

RED MULTISERVICIOS DE COLOMBIA S.A., clasificará y reconocerá sus ingresos en cada rubro, de acuerdo con los diferentes conceptos actualmente existentes en nuestra contabilidad. Cada producto es registrado teniendo en cuenta la normatividad vigente, los cuales son monitoreados de manera constante por el personal a cargo.

INGRESOS POR PRODUCTOS
Chance
Chance Millonario
Doble Acierto Regional 3 Cifras
Doble Acierto Regional 4 Cifras
Incentivos Sin Cobro

Incentivos Con Cobro
Súper Astro
Raspa y Listo
Productos Virtuales
Giros postales
Otros Convenios Súper Giros
Loterías
Betplay
Otros Convenios
Baloto
Recaudos

Ingresos y costos financieros

Ingresos Financieros

Los ingresos por intereses son reconocidos en resultados al costo amortizado, usando el método de interés efectivo.

Costos Financieros

Los costos financieros están compuestos por gastos por intereses en préstamos o financiamientos, pérdidas por deterioro reconocidas en los activos financieros (distintas a los deudores comerciales).

Los costos por préstamos que no son directamente atribuibles a la adquisición, la construcción o la producción de un activo cualificado se reconocen en resultados financieros usando el método de interés efectivo.

2. Gastos

Los gastos se reconocen cuando el desembolso correspondiente no produce beneficios económicos futuros. Se reconoce también un gasto cuando ocurre un decremento en los beneficios económicos en forma de salidas o disminuciones del valor de los activos o en el nacimiento o aumento de los pasivos, que dan como resultado decrementos en el patrimonio neto.

3. Impuesto

El gasto por impuesto está compuesto por impuestos corrientes e impuestos diferidos. Los impuestos corrientes y los impuestos diferidos son reconocidos en resultados con partidas reconocidas directamente en el patrimonio o en otro resultado integral.

El impuesto corriente es el impuesto esperado por pagar o por cobrar por la renta imponible del ejercicio, usando tasas impositivas aprobadas o a punto de ser aprobadas a la fecha del balance, y cualquier ajuste al impuesto por pagar en relación con años anteriores. El impuesto corriente por cobrar también incluye cualquier pasivo por impuesto originado de la declaración de dividendos.

Los impuestos diferidos son reconocidos por las diferencias temporarias existentes entre el valor en libros de los activos y pasivos para propósitos de información financiera y los montos usados para propósitos tributarios.

Los impuestos diferidos son valorizados a las tasas impositivas que se espera aplicar a las diferencias temporarias cuando son reversadas, basándose en las leyes que han sido aprobadas o a punto de ser aprobadas a la fecha del balance.

Al determinar el monto de los impuestos corrientes e impuestos diferidos la Compañía considera el impacto de las posiciones fiscales inciertas y si pueden adeudarse impuestos e intereses adicionales. La Compañía cree que las acumulaciones de sus pasivos tributarios son adecuadas para todos los años fiscales abiertos sobre la base de su evaluación de muchos factores, incluyendo las interpretaciones de la ley tributaria y la experiencia anterior. Esta evaluación depende de estimaciones y supuestos y puede involucrar una serie de juicios acerca de eventos futuros.

Puede surgir nueva información que haga que la Compañía cambie su juicio acerca de la idoneidad de los pasivos fiscales actuales; tales cambios en los pasivos fiscales impactarán el gasto fiscal en el período en que se determinen.

Los activos y pasivos por impuestos diferidos son ajustados si existe un derecho legal exigible de ajustar los pasivos y activos por impuestos corrientes, y están relacionados con los impuestos a las ganancias aplicados por la misma autoridad tributaria sobre la misma entidad tributable, o en distintas entidades tributarias, pero pretenden liquidar los pasivos y activos por impuestos corrientes en forma neta, o sus activos y pasivos tributarios serán realizados al mismo tiempo.

Un activo por impuestos diferidos es reconocido por las pérdidas tributarias no utilizadas, los créditos tributarios y las diferencias temporarias deducibles, en la medida en que sea probable que las ganancias imponibles futuras estén disponibles contra las que pueden ser utilizadas. Los activos por impuestos diferidos son revisados en cada fecha de balance y son reducidos en la medida que no sea probable que los beneficios por impuestos relacionados sean realizados.

Nota 4. Efectivo y Equivalentes de Efectivo

Según la sección 11 de NIIF para pymes, el detalle del efectivo y equivalente al efectivo se indica a continuación:

Efectivo y Equivalentes de Efectivo	Dic. 31 de 2025	Dic. 31 de 2024
Caja Oficinas (a)	3.296.601	3.513.023
Bancos Cuentas Corrientes (a)	163.542	505.007
Bancos Cuentas de Ahorro	2.181	6.573
Fideicomiso a Corto Plazo (a)	1.594.249	1.404.886
Total, Efectivo y Equivalentes de Efectivo	5.056.573	5.429.489

El efectivo y equivalente de efectivo comprende los saldos en cajas y las cuentas de ahorros y corrientes en bancos, los cuales son recursos disponibles cuyo valor razonable es igual a su valor en libros. Los saldos que conforman el efectivo y el equivalente del Efectivo no tienen ninguna restricción.

El Disponible se compone de efectivo mantenido en cajas vinculado a las oficinas de atención al público para pagos diarios de premios y giros. El efectivo mantenido en bancos se destina para el pago de proveedores, vinculados económicos e impuestos.

- a) La variación del rubro de caja, Bancos y Fideicomiso corresponde a los diferentes movimientos de efectivo trasladado a los bancos y fideicomiso a la caja, para provisionar nuestros puntos de venta, y así realizar los diferentes pagos, como lo son los giros y convenios que tiene la empresa entre otros.

Nota 5. Clientes y Otras cuentas por cobrar

Según la Sección 11 en su párrafo 8 de la Niif para Pymes, los clientes y otras cuentas por cobrar es catalogada como instrumentos financieros, comprende el valor de las deudas a cargo de terceros y a favor de Red Multiservicios de Colombia S.A., incluidas las comerciales y no comerciales, donde se destacan: otras cuentas por cobrar, anticipos y avances, depósitos, y los rubros más representativos son clientes, anticipo de impuestos que corresponde al anticipado de renta y autorretención de renta liquidados del año.

De acuerdo con lo anterior se agrupan de la siguiente manera:

Clientes y Otras Cuentas por Cobrar	Dic. 31 de 2025	Dic. 31 de 2024
Cientes (a)	898.456	1.914.427
Depositos	3.840	3.840
Reclamaciones (b)	671	45.756
Cuentas por Cobrar a Trabajadores	-	241
Prestamos a Particulares	-	5.622
Otros (c)	646.042	1.312.193
Deterioro de Cuentas por Cobrar (d)	(4.618)	(15.441)
Total, Clientes y Otras Cuentas por Cobrar	1.544.391	3.266.638

- a) **Clientes:** Este saldo corresponde al valor de la participación de los convenios que actualmente tiene la empresa a 31 de diciembre de 2025 que quedaron pendientes por cobrar, como son Corredor Empresarial, Red Empresarial de servicios, Electrificadora del Caquetá, entre otras.
- b) **Reclamaciones:** La reducción en este rubro se debe a que en diciembre del 2024 se presentó un hurto por valor de \$35.000, la aseguradora pago \$28.500 y los \$6.500 se registraron como gastos, de la cuenta de licencias de maternidad e incapacidades se efectuó la depuración por \$6.073 que eran adeudado por EPS Coomeva, de acuerdo con la gestión realizada se logró la recuperación de \$1,166, los \$4,907 se llevaron al gasto debido a que la EPS no los reconoció.
- c) **Otros:** Este rubro a 31 de diciembre de 2025 corresponde a las deudas de difícil cobro, otros deudores, futuras inversiones con la empresa Operador Nacional de Juegos S.A.S, por valor de \$214.655, Blinkazar S.A.S por valor de \$76.133 y el saldo pendiente de la operación de los recaudos realizados a través de los CDA por recaudar de los CDA por valor de \$328.739
- d) **Deterioro de cuentas por cobrar:** Corresponde a los valores deteriorados en el cumplimiento de la política contable para las cuentas pendientes por cobrar que superan los 365 días, también se realiza la recuperación por valor de \$4.750 de la cuenta 13900502 deteriorada en años anteriores y el cruce de 6.072 con las cuantas de licencia de maternidad e incapacidades que se habían contabilizado como deterioro en años anteriores.

Nota 6. Activo y pasivos por Impuestos Corrientes

Activos por impuestos corrientes

Los activos y pasivos por impuestos corrientes se tratan según la **sección 29 de NIF para pymes**. De acuerdo con lo anterior la composición de los Activos por Impuestos Corrientes es la siguiente:

Activo por Impuestos Corrientes	Dic. 31 de 2025	Dic. 31 de 2024
Anticipo de Impuesto de Renta y Complementarios	683.726	448.096
Anticipo Industria y Comercio	391	519
Retencion en la Fuente	151.976	33.841
Impuesto a las Ventas Retenido	4.056	4.765
Impuesto de Industria y Comercio	3.934	1.808
Descuentos Tributarios (a)	44.688	30.061
Autoretencion de Renta (b)	539.471	307.098
Total, Activo por Impuestos Corrientes	1.428.242	826.188

- a) **Descuentos Tributarios:** La empresa compró activos fijos directamente relacionados con la actividad productora de renta, gravados con el impuesto al valor agregado por valor de \$39.180 que será descontable en la declaración del Impuesto de Renta año gravable 2025 de acuerdo con la ley 2010 del 2019.

Adicionalmente, se reconocen otros descuentos tributarios por un valor de **\$5.508**, derivados de donaciones efectuadas a fundaciones legalmente constituidas.

b) Autorretención de renta: El aumento registrado en la autorretención respecto al año anterior obedece a la modificación de la tarifa establecida en el Decreto 0572 del 28 de mayo del 2025, que pasó del 1,10% de enero a mayo al 3,50% de junio a diciembre de 2025.

Pasivos por impuestos corrientes

Los activos y pasivos por impuestos corrientes se tratan según la sección 29 de NIIF para pymes. De acuerdo con lo anterior la composición de los Pasivos por Impuestos Corrientes es la siguiente:

Pasivos por Impuestos Corrientes	Dic. 31 de 2025	Dic. 31 de 2024
Retefuente por pagar	121.188	83.103
Retencion de IVA	341	77
Retencion de ICA por Pagar	940	2.239
Derechos de Explotacion por pagar	101.455	115.531
Iva por Pagar	136.748	132.808
Impuestos de Renta por pagar	979.482	1.747.909
Total, Pasivos por Impuestos Corrientes	1.340.154	2.081.667

Para el año 2025 la ley 2277 de 2022 sigue vigente, pero en el transcurso del año 2025 y teniendo en cuenta que no han sido aprobadas las reformas tributarias planteadas por el Gobierno Nacional se expidieron varios decretos:

Decreto 0175 del 14 de febrero de 2025 "Por el cual se adoptan medidas tributarias destinadas a atender los gastos del Presupuesto General de la Nación necesarios para hacer frente al estado de conmoción interior decretado en la región del Cata tumbo, el área metropolitana de Cúcuta y los municipios de Río de Oro y González del departamento del Cesar", decreta el impuesto a las ventas IVA en los juegos de suerte y azar operados exclusivamente por internet en el territorio nacional o desde el exterior, en su artículo 8 Modificación transitoria del parágrafo 2 del artículo 519 del Estatuto Tributario correspondiente al impuesto de timbre nacional cuya tarifa será del 1%.

Se expide el decreto 0572 del 28 de mayo de 2025 donde se disminuyen las bases para aplicar retenciones en la fuente por concepto de servicios de 4UVTS a 2 UVT, se disminuye la base de compras de 27 UVTS a 10 UVTS entre otros, se incrementa la tarifa de Autorretención especial de renta para diferentes sectores entre ellos el de juegos de suerte y azar que pasa de un 1.10% a un 3.50%.

En este mismo año el ministerio de hacienda y crédito público da a conocer el Decreto Legislativo 1474 de 2025 Por el cual se adoptan medidas tributarias destinadas a atender los gastos del Presupuesto General de la Nación necesarios para hacer frente al Estado de Emergencia declarado por el Decreto 1390 de 2025.

IVA (2026)

- Licores/vinos/aperitivos: tarifa de IVA del 19% durante 2026 (según el alcance del decreto).
- Juegos por internet: se configura el IVA para juegos de suerte y azar operados por internet; base por GGR (apuestas - premios) en el periodo definido por la norma.
- Tráfico postal: para 2026, la exclusión de IVA opera hasta USD 50 para envíos urgentes/entrega rápida.

Impuesto al patrimonio (2026)

- Hecho generador: 1 de enero de 2026.

- Umbral: patrimonio líquido igual o superior a 40.000 UVT.
- Tarifa: marginal por rangos (la norma incluye una tabla que llega hasta 5% en los tramos más altos).
- Recomendación práctica: preparar el corte patrimonial al 31 de diciembre de 2025 para verificar umbral y depurar deudas/soportes.

Renta - sector financiero (año gravable 2026)

- Se adicionan puntos a la tarifa del impuesto sobre la renta para el sector financiero en 2026 (el decreto establece una tarifa total del 50% para ese año).

Impuesto nacional al consumo (bienes 'lujo') – 2026

- Durante 2026 se aplica una tarifa del 19% para determinados bienes (según partidas y referencias del Estatuto Tributario incluidas en el decreto)

Impuesto especial para la estabilidad fiscal (2026)

- Finalidad: generar recursos adicionales durante 2026.
- Hechos generadores: extracción y operaciones ligadas a la primera venta o exportación (según el texto).
- La norma define base gravable, tarifa y responsables, con reglas diferenciadas por operación.
- Recomendación: si tu cliente está en cadena de hidrocarburos/carbón, revisar sujeto responsable, base y periodos de declaración

Impuesto al consumo - cigarrillos y tabaco (ajustes)

El decreto modifica/precisa sujeto pasivo, base gravable y tarifas del impuesto al consumo de cigarrillos y tabaco elaborado (ver artículos correspondientes)

Alivios DIAN (reducciones temporales)

- Obligaciones en mora al 31 de diciembre de 2025: permite reducción de sanciones e intereses si se paga el 100% del capital y se cumple con porcentajes/condiciones del decreto.
- Tasa de interés moratorio temporal: 4,5% (para la condición especial de pago).
- Sanciones: pago del 15% (con límites de sanción mínima, según el caso).
- Declaraciones omitidas hasta el 30 de noviembre de 2025: se reduce la sanción de extemporaneidad al 15% si se presenta y paga a más tardar el 30 de abril de 2026 (cumpliendo requisitos).
- Nota penal (art. 20, párrafo): para obligaciones relacionadas con el art. 402 del Código Penal por cuantía ≤ 100 UVT, se indica un tratamiento especial respecto de denuncia penal, sin perjuicio de pagar.

Conciliaciones y medidas procedimentales

- Incluye reglas de conciliación contencioso-administrativa en materia tributaria/aduanera/cambiaria y medidas por incumplimiento de obligaciones de información (revisar artículos 22 y 23).

Normalización tributaria (impuesto complementario)

- Se establece un impuesto complementario de normalización tributaria con definiciones de sujeto pasivo, hecho generador, base gravable y tarifa.
- Efectos: no habrá lugar a comparación patrimonial ni a renta líquida por los activos normalizados (con alcances y condiciones del decreto).
- Incluye reglas sobre 'no legalización' y 'saneamiento de activos', además de normas de procedimiento.

Nota 7. Inventarios

El saldo de Inventarios al cierre del ejercicio 31 de diciembre del 2025 y diciembre 2024 es el siguiente:

Inventarios	Dic. 31 de 2025	Dic. 31 de 2024
Anticipo de Productos Virtuales Codesa (a)	27.161	49.172
Inventario Raspa Y Listo (b)	179.372	111.949
Inventario Sim Card	0	81
Total, Inventarios	206.533	161.202

- a) A diciembre 31 del 2025 los rubros Recargas Productos virtuales tiene un saldo de \$27.161 correspondiente al anticipo que se hace a Codesa por valor de \$20.093 y Full móvil por valor \$7.068.
- b) La variación significativa corresponde que durante el 2025 se adquirió inventario de nuevas modalidades del producto Raspa y Listo.

Nota 8. Otros Activos no Financieros

El saldo de otros activos no financieros al cierre del ejercicio 31 de diciembre del 2025 y diciembre 2024 es el siguiente:

Otros Activos no financieros	Dic. 31 de 2025	Dic. 31 de 2024
Poliza de Cumplimiento (a)	28.430	407.657
Deposito (b)	17.959	24.445
Poliza de Vehiculo (c)	11.008	13.024
Otros (d)	19.292	4.676
Servicios	750	750
Talonarios Chance	44.469	14.369
Total, Otros Activos no financieros	121.908	464.921

- a) **Cumplimiento:** la variación significativa de este rubro se debe a desistimiento de la compra de una burbuja del proyecto Centro Comercial Puerta de la amazonia que hasta el mes de abril de 2025 se había pagado un total \$480.000, los cual fue reintegrado a la compañía en el mes de octubre del 2025; adicional contamos las diferentes pólizas adquiridas por la empresa, en este caso a SBS Seguros Colombia SA, todo riesgos - daños materiales por \$22.493 y manejo global comercial \$4.828, Berkley Internacional Seguros Colombia SA póliza de responsabilidad civil extracontractual \$1.107.
- b) **Deposito:** Se presenta compensación de pago de premios mayores a 5000 UVT por valor de \$6.485 por premios debidamente desembolsados, el saldo que se encuentra en esta cuenta corresponde a deposito para servicios públicos de arrendatario por valor de \$860 y deposito realizado a juzgado por demanda laboral por valor \$17.099.

- c) **Póliza de Vehículo** corresponde a las pólizas de riesgo de los vehículos de la empresa Red Multiservicios de Colombia S.A.
- d) **Otros:** corresponde a anticipos de publicidad del producto Chance Millonario \$2.523, compra de dotación a diferentes proveedores \$16.368 y un anticipo para la compra de combustible \$401

Nota 09. Inversiones permanentes

g

De acuerdo con la sección 11 en el párrafo 8 el literal (d), las inversiones permanentes serán catalogadas como instrumentos financieros no corrientes, La empresa cuenta con participación en cinco empresas nacionales las cuales se medirán al costo histórico.

Inversiones Permanentes	Dic. 31 de 2025	Dic. 31 de 2024
Inversiones permanentes	1.746.879	1.472.345
Total, Inversiones Permanentes	1.746.879	1.472.345

El aumento de las inversiones permanentes se debe a una nueva inversión en la empresa Blinkazar S.A.S por valor de \$8.614 y en Operación Nacional de Juegos S.A.S por valor de \$255.920 y una capitalización de la Empresa Superservicios de Magdalena S.A. por valor de \$10.000.

Inversiones en Acciones

Inversiones Permanentes	% Participación	Dic. 31 de 2025	Dic. 31 de 2024
Grupo Aval Acciones Y Valores S.A	0,00%	3.983	3.983
Blinkazar S.A.S.	2,87%	8.614	-
Corredor Empresarial S.A	0,30%	101.019	101.019
Operador Nacional De Juegos S.A.S	0,81%	255.920	-
Servicios Transaccionales De Colombia S.A	0,53%	15.900	15.900
Red Empresarial De Servicios S.A	1,78%	1.269.713	1.269.713
Super Servicios De Magdalena S.A.S	1,00%	91.730	81.730
Total, Inversiones Permanentes		1.746.879	1.472.345

Nota 10. Propiedades, Planta y Equipo

Según la sección 17 en su párrafo 15, Red Multiservicios de Colombia S.A. medirá todas sus partidas de propiedades, planta y equipo tras su reconocimiento inicial al costo menos la depreciación acumulada y cualesquiera perdidas por deterioro de los valores acumulados, los costos por mantenimiento serán reconocidos en resultados. Las propiedades que se adquieran como terrenos y edificaciones se medirán al valor revaluado.

Red Multiservicios de Colombia S.A. Hace este reconocimiento de manera mensual y sistemática, aplicando el modelo de línea recta, el cual cesara cuando se haya reconocido totalmente el importe depreciable, cuando se clasifique para la venta o se decida dar de baja al activo. Para determinar la vida útil del activo, según el párrafo 17.21 se debe considerar lo siguiente:

- La utilización prevista del activo. El uso se evalúa por referencia a la capacidad o al producto físico que se espere de este.
- El desgaste físico esperado, que dependerá de factores operativos como programa de reparaciones y mantenimiento, el grado de cuidado y conservación mientras el activo no está siendo utilizado.

El movimiento de la propiedad, planta y equipo se detalla a continuación:

Propiedad Planta y Equipo	Terrenos	Construcciones y Edificaciones	Maquinaria y Equipo	Equipos de Oficina	Equipo de Computación y Comunicación	Flota y Equipo de transporte	Leasing	Total
Saldo Final Diciembre 2024	1.594.000	1.274.773	783	305.721	241.279	81.863	163.284	3.661.703
Adiciones (a)	-	1.779.730	-	133.818	210.530	431.559	0	2.555.637
Bajas / reclasificaciones (b)	-	(1.151.557)	-	-	-	(60.000)	(184.550)	(1.396.107)
Traslado de depreciación	-	-	-	-	-	-	57.291	57.291
Depreciación	-	(30.458)	(783)	(124.158)	(147.202)	(93.466)	(7.448)	(403.515)
Total , Propiedad Planta y Equipo 2025	1.594.000	1.872.489	0	315.381	304.607	359.956	28.577	4.475.009

a) **Propiedad Plata y Equipo:** La variación más relevante de este rubro, esta representados principalmente en:

- **Construcciones y edificaciones:** Remodelación de la oficina principal, en la cual se realizó adecuaciones en los pisos 1, 2 y 3, en el año 2025 la inversión fue de por valor de 628.173, la obra dio inicio en el en el año 2024 en el cual se había realizado una inversión de \$523.384, total de la obra es de \$1.151.557, una vez terminada la obra, se realiza una activación, pasando de la cuenta de construcciones en curso a construcciones y edificaciones.
- **Equipos de oficina:** Los rubros más representativos son muebles y enseres por valor de \$45.332, muebles y enseres catalogados como reales productivos \$25.200, equipos de oficina \$24.930, equipos reales productivos \$16.299, entre otros.
- **Equipo de Computación y Comunicación:** Algunos de los ítems más representativos, se encuentran los equipos de procesamiento de datos con un valor \$146.185 y equipos de telecomunicaciones por valor de 35.063.
- **Flota y Equipo de transporte:** Dentro de este rubro se presentó un traslado de Lising para la adquisición de un vehículo, el cual paso a propiedad de la empresa por valor de \$184.550 y compra de un nuevo vehículo por un valor de \$247.009, adquirido como contraprestación por la baja de un vehículo anterior, cuyo reemplazo fue cubierto por el seguro como daño emergente.

Depreciación: Durante el periodo se efectuaron dos reclasificaciones en el débito de la cuenta de depreciación: \$57,291 por el traslado de depreciación asociado a la activación de un vehículo adquirido en leasing (enero 2022), y \$8,880 por la reversión de la depreciación del vehículo dado de baja por daño total.

b) **Bajas:** Durante el año 2025 la compañía dio de baja de un vehículo con placas DWP161 por pérdida total en siniestro por valor de \$60.000

Reclasificación de Leasing: se trasladó de la cuenta de Leasing a la cuenta de Flota y Equipo de transporte un vehículo por valor de \$184.550.

Nota 11. Activos Intangibles

Red Multiservicios De Colombia S.A., hará reconocimiento de activos intangibles, de acuerdo con el principio general de reconocimiento de la **sección 18 párrafo 4**. El detalle de los activos intangibles que posee la compañía a 31 de diciembre de 2025 y 31 de diciembre de 2024 se detalla a continuación:

Intangibles	Dic. 31 de 2025	Dic. 31 de 2024
Licencias (a)	12.283	6.525
Amortización	(10.148)	(5.971)
Total, Intangibles	2.135	554

a) **Licencias:** Corresponden a la adquisición de licencias de software, específicamente licencias de Windows por valor de 6.020 y licencias de antivirus \$1.898 y se realizó ajustes de cuenta por valor de \$2.151 con la cuenta de

amortización de intangibles.

- b) **Amortización:** Se realizó amortización tanto de la licencia de Windows como de Antivirus por valor de \$(6.328)

Nota 12. Obligaciones Financieras

Red Multiservicios de Colombia S.A reconocerá sus obligaciones financieras tanto corrientes como no corrientes de acuerdo con la **sección 11** de instrumentos financieros. Las obligaciones financieras se medirán posteriormente al costo amortizado como lo dice el **párrafo 11.14** siempre que cumpla con las condiciones para su cálculo. La composición de los Obligaciones Financieras para los periodos analizados es la siguiente:

Obligaciones Corto Plazo	Dic. 31 de 2025	Dic. 31 de 2024
Capital de Trabajo	0	23.667
Total, Obligaciones Corto Plazo	0	23.667

Corto Plazo, durante el año 2025 se canceló en su totalidad la obligación financiera destinada a capital de trabajo. En el mismo período no se adquirieron nuevos préstamos ni se generaron compromisos adicionales de financiación.

Obligaciones Largo Plazo	Dic. 31 de 2025	Dic. 31 de 2024
CB Líneas Leasing (a)	9.519	36.198
Otras Obligaciones (b)	354.831	670.000
Total, Obligaciones Largo Plazo	364.350	706.198
Total Obligaciones Financieras	364.350	729.865

Largo Plazo

- a) **CB Líneas Leasing:** Leasing financiero camioneta Chevrolet van N300 de placas DVV462 tasa E.A 10.85% a 60 meses, saldo al cierre del 2025 por valor de \$9.519.
- b) **Otras Obligaciones:** Préstamo realizado a nuestra empresa por Superservicios de Nariño S.A por valor de \$670.000 con una tasa de interés mensual del 1%, a un plazo de 24 meses, de los cuales en el año 2025 se cancelaron 12 cuotas, saldo a 31 de diciembre del 2025 por valor de \$354.831.

Nota 13. Acreedores Comerciales y Otras Cuentas por Pagar.

Las diferentes cuentas por pagar a los acreedores serán reconocidas de igual forma, según lo establece la sección 11 para pymes de instrumentos financieros y su medición posterior se calculará al costo amortizado mediante el método de interés efectivo. Los saldos a diciembre 31 de 2025 se detallan a continuación

Acreedores Comerciales y Otras Cuentas por Pagar	Dic. 31 de 2025	Dic. 31 de 2024
Proveedores Nacionales (a)	86.541	83.261
Costos y Gastos Por Pagar (b)	142.512	28.399
Premios por Pagar (c)	105.683	78.376
Otros Pasivos (d)	2.773.916	2.387.386
Acreedores Varios (e)	27.534	28.925
Total, Acreedores Comerciales y Otras Cuentas por Pagar	3.136.186	2.606.347

- a) **Proveedores nacionales:** saldo que corresponde principalmente a la compra de papelería de chance por valor de \$33.894 a la empresa Libre Expresión Creativos S.A., Román Peñalosa Arquitectura y Construcción S.A.S deposito

en garantía de Obra Civil por valor de 49.373, otros Samtell Comunicaciones S.A.S por valor \$3.172.

- b) **Costos y Gastos por Pagar:** Se observa que en el año 2025 hubo una variación importante, y los saldos corresponden a publicidad \$51.726, servicios públicos por \$32, seguros por valor de \$1.050, otras cuentas por pagar pendiente pago a la empresa Blinkazar \$84.747, aportes a nomina \$3.664.
- c) **Premios por Pagar** Esta partida es de suma importancia puesto que el valor que nos refleja corresponde a los premios de chance, los cuales a 31 de diciembre 2025 no han sido cobrados
- d) **Otros Pasivos:** Son ingresos recibidos para terceros correspondientes a los saldos por pagar a 31 de diciembre 2025, por los recaudos de los diferentes convenios, los valores más representativos corresponden a Red Empresarial de Servicios S.A por \$580.296, Corredor Empresarial \$198.135, servicios públicos por \$441.909, anticipos recibidos \$76.274, loterías físicas \$74.009, lotería virtual \$25.207, entre otros por valor de \$93.989, cuentas por pagar de convenios \$1.284.097.
- e) **Acreedores varios:** son cuentas por pagar que se tienen a 31 de diciembre de 2025, con otros acreedores, tenemos a Red Empresarial de Servicios SA por valor de \$21.896 por reembolso por cuentas por cobrar de la red de Matrix y descuentos BEPS Colpensiones por valor de \$5.637 correspondiente valor retenido del 1% por presentar novedad de No viables.

Nota 14. Beneficios a empleados

Las retribuciones a los empleados a corto plazo comprenden partidas como sueldos, salarios, cotizaciones de seguridad social y todos aquellos componentes salariales, que generalmente son contabilizadas inmediatamente después de prestados los servicios. Cuando un empleado ha prestado sus servicios en la empresa durante un ejercicio, la empresa reconoce el valor de esa retribución en ese periodo como gasto del ejercicio (a menos que otra norma exija otro procedimiento) y como pasivo después de deducir cualquier valor ya satisfecho.

Red Multiservicios de Colombia S.A. reconoce como gasto en sus resultados y como un pasivo los valores por indemnizaciones a pagar por el cese definitivo de un contrato laboral con un empleado, cuando la empresa así ha decidido resolverlo y está comprometida u obligada a realizarlo.

Serán medidos acuerdo a la sección 28.4 de NIIF para pymes todos los beneficios a corto plazo por concepto de salarios, cesantías, intereses de cesantías y vacaciones de los trabajadores de la Compañía.

El detalle de beneficios a empleados al cierre de los estados financieros a diciembre 31 de 2025 y diciembre 2024 es el siguiente:

Beneficios a Empleados	Dic. 31 de 2025	Dic. 31 de 2024
Cesantias Consolidadas	185.497	181.594
Intereses a las Cesantias	20.741	20.712
Retenciones y Aportes de Nomina	-	402
Vacaciones Consolidadas	54.223	51.918
Total, Beneficios a Empleados	260.461	254.626

Nota 15. Impuesto Diferido

Los saldos por impuestos diferidos serán reconocidos por aquellas diferencias temporales que puedan surgir del estado de situación financiera y que indicarán el resultado por recuperar o por pagar en periodos futuros de Red Multiservicios De Colombia S.A. Reconocerá el impuesto diferido de acuerdo a la **sección 29.9**.

El saldo del impuesto diferido comprende:

Impuesto Diferido	Dic. 31 de 2025	Dic. 31 de 2024
Impuesto Diferido Pasivo	307.251	333.503
Total, Impuesto Diferido	307.251	333.503

El movimiento del impuesto diferido es el siguiente:

CUENTA	DEBITO	CREDITO
Impuesto Diferido Activo	26.252	-
Impuesto Diferido Revaluación	-	2.329
Cargo al Estado de Resultados	-	23.923
TOTAL	26.252	26.252

Durante el periodo se reconoció impuesto diferido por valor de \$26,252, registrado como activo en la cuenta 27300501. La contrapartida se distribuyó en el gasto por impuesto diferido (\$23,923) y en la cuenta de revalorizaciones del patrimonio (\$2.329), en cumplimiento de la normativa vigente.

El cálculo del impuesto diferido se atribuye a las siguientes diferencias:

Activos Fijos y Depreciación	Ajuste	% Imp	Imp. Dif
	877.859	35%	307.251

A las diferencias temporarias sobre las cuales se realizó el cálculo del impuesto diferido correspondiente a diferencias de vidas útiles y revalorizaciones de los activos, se aplicó la tasa del 35% de acuerdo con la tarifa aplicada del año 2025.

Nota 16. Patrimonio

Patrimonio	Dic. 31 de 2025	Dic. 31 de 2024
Capital Social (a)	2.000.000	2.000.000
Reserva Legal (b)	1.631.671	1.317.829
Resultado Del Ejercicio (c)	1.896.000	3.138.422
Resultado De Ejercicios Anteriores (d)	1.789.247	947.417
Superavit por Revaluación de Activos (e)	1.856.350	1.873.364
Total, Patrimonio	9.173.268	9.277.032

- a) **Capital Social:** El capital autorizado al 31 de diciembre de 2025 está conformado por la suma de \$3.000.000, el capital suscrito y pagado por la suma de \$2.000.000 que corresponde a 2.000.000 de acciones a un valor nominal por acción de \$1, en poder de personas naturales y jurídicas
- b) **Reservas:** La Compañía apropia como reserva legal el 10% de sus utilidades netas anuales. La reserva no es distribuable antes de la liquidación de la Compañía. En este rubro se observa que la reserva tuvo un aumento de \$313.842.
- c) **Resultado del ejercicio:** Corresponde a la Utilidad del periodo que se pondrá a disposición de los accionistas en la asamblea ordinaria del año 2026, con respecto a las utilidades del año 2024 fueron distribuidas a los accionistas y pagadas en 5 cuotas a partir de abril 2025, mediante acta 132 del 12 de marzo 2025, conforme al flujo de efectivo de la sociedad.

- d) **Resultado de Ejercicios Anteriores:** Corresponde a los valores acumulados por las utilidades de años anteriores por valor de \$1.672.595, ajuste por adopción por primera vez por valor de \$100.403, Traslado de Superávit por depreciación de Revaluación por \$19.342 y Retención en la Fuente Imputable a accionistas por \$(3.093).
- e) **Superávit por revaluación de activos:** Está conformado por la revaluación de edificaciones \$(146.421), revaluación de terrenos por valor de \$1.579.000, edificio por \$808.740, impuesto diferido por revaluación de terrenos \$(236.850), también están las revaluaciones de impuesto diferido por revaluación \$(148.119).

Nota 17. Ingresos

La composición de los ingresos es reconocida para Red Multiservicios de Colombia S.A. de acuerdo a la **sección 23 para pymes en el párrafo 1 que dice:** “Esta sección se aplicara al contabilizar los ingresos por actividades ordinarias procedentes de las siguientes transacciones o sucesos:

- a) La venta de bienes (si los produce o no la entidad para su venta o los adquiere para su venta)
- b) La prestación de servicios

El concepto de ingreso comprende tanto las operaciones por actividades ordinarias como las ganancias, es decir que los ingresos por otras actividades también serán tratados según lo contempla la sección 23.

La composición de los ingresos por actividades ordinarias es la siguiente:

Ingresos por Actividades Ordinarias	Dic. 31 de 2025	Dic. 31 de 2024
Chance (a)	3.698.958	3.786.377
Chance Millonario (a)	450.338	356.556
Doble Acierto Regional 3 Cifras (a)	248.348	298.242
Doble Acierto Regional 4 Cifras (a)	211.242	288.797
Incentivos Sin Cobro (a)	1.158.655	1.012.341
Incentivos Con Cobro (a)	310.468	229.752
Raspa y Listo	2.652.537	3.212.665
Otros Recaudos (b)	732.649	350.749
Loterías	793.257	698.095
Betplay (c)	9.499.096	14.119.577
Astro Millonario	438.106	409.568
Super Giros (d)	1.668.774	2.212.808
Productos Virtuales	260.714	292.995
Baloto	142.204	121.692
Corresponsalías Bancarias (e)	323.058	275.766
Devoluciones	(2.505)	(932)
Total, Ingresos por Actividades Ordinarias	22.585.899	27.665.048

En los ingresos ordinarios tuvimos variaciones significativas en algunos productos como:

- a) En estos rubros se presentaron incrementos por \$105.944 debido a la implementación de diferentes actividades comerciales y estrategias de venta las cuales permitieron dicho aumento.
- b) **Otros recaudos:** La variación que se presentó en este rubro está representada por recaudo de servicio de público con la Electricadora Del Caqueta S.A. ESP. Se empezó a recaudar en el mes de septiembre del 2024, este recaudo presenta un incremento de \$246.633, en el caso del recaudo con la empresa Empresa De Servicios De Florencia S.A.E.S.P. se presentó un incremento de \$115.642, este sí es un recaudo que desde finales del 2024 está presentado

un incremento constante en el recaudo.

- c) **Betplay:** Durante el año 2025, el gobierno emitió el Decreto 0175 de 2025 establece medidas tributarias para financiar el estado de conmoción interior en la región del Catatumbo y áreas circundantes, este rubro se vio afectado por la aplicación del Impuestos al Valor Agregado (IVA) a los juegos de suerte y azar operados exclusivamente por internet.

Los tributos establecidos durante la vigencia incrementaron la carga fiscal de la compañía, lo que contribuyó a la disminución de los ingresos del producto Betplay.

Cabe resaltar que, por tratarse de uno de los componentes más representativos, la incidencia de estos impuestos tiene un efecto directo en las utilidades de la empresa.

- d) **Supergiros:** es un producto que se está viendo afectado por la competencia de plataformas gratuitas para mover dinero, como son nequi, daviplata entre otras.
- e) **Corresponsalia Bancarias:** El rubro muestra un incremento importante en los ingresos por valor de \$47.292, reflejo de la estrategia de expansión de mercado a través de red indirecta y campañas publicitarias.

Otros Ingresos operacionales

Otros Ingresos Operacionales	Dic. 31 de 2025	Dic. 31 de 2024
Dividendos y Participaciones (a)	31.113	10.200
Daño emergente compañías de seguros (b)	141.082	-
Arrendamientos (c)	118.551	117.184
Servicios	-	16.042
Reintegro de Costos y Gastos (d)	11.332	18.637
Ingreso de Ejercicios Anteriores	7.368	5.700
Descuentos concedidos	5.596	-
Subvenciones	2.015	2.860
Excedentes	2.535	6.174
Otros	5.916	8.416
Total, Otros Ingresos Operacionales	325.508	185.213

- a) **Dividendos y participaciones:** Para el 2025, la empresa Superservicios de Magdalena S.A. decreto dividendos por valor de \$30.928 correspondientes al año gravable 2024 y rendimiento financiero Grupo Aval por valor de \$185.
- b) **Daño emergente Compañía de Seguros:** Se reconoce el ingreso correspondiente a la indemnización recibida por la pérdida total de la camioneta de placas DWP161, conforme al siniestro cubierto por la póliza de la compañía de seguros
- c) **Arrendamientos:** Estos ingresos del 2025 corresponden al arrendamiento del local donde funciona el gran casino de la primera planta de nuestras instalaciones por un valor de \$112.669 y el restante \$5.882 es de los arriendos de un espacio en algunos puntos de venta, a la empresa IP TECHNOLOGIES.
- d) **Reintegro de Costos y Gastos:** En este rubro el 2025 se registraron diferentes transacciones, correspondiente principalmente la venta de efectivo a Bancamía generando un ingreso de \$5.170 y contabilización del 3% a cargo de la empresa 3% de BEPS por personal no viables en Colpensiones \$3.914.

Ingresos Financieros

Ingresos Financieros	Dic. 31 de 2025	Dic. 31 de 2024
Intereses	145.167	117.444
Total, Ingresos Financieros	145.167	117.444

Estos intereses corresponden a nuevos Ingresos que se generaron a favor de la empresa Red Multiservicios de Colombia S.A. con las diferentes entidades que tenemos, entre las más significativas están: BBVA Asset sociedad fiduciaria \$31.018, Fiduciaria Bancolombia por valor de \$35.665, la previsora \$3.291, fondo de inversión colectiva BBVA \$14.298, Alianza Fiduciaria S.A. Fideicomisos \$37.817 operador nacional de juegos \$22.589 entre otras.

Nota 18. Gastos Operacionales

A continuación, se describen los gastos en los que ha incurrido la compañía que hacen parte del giro normal de su actividad durante el periodo 2025, las cuales relaciono a continuación:

Gastos Operacionales Administrativos

Gastos Administrativos	Dic. 31 de 2025	Dic. 31 de 2024
Gastos de Personal (a)	1.785.577	1.513.897
Honorarios (b)	758.981	567.536
Arrendamientos ©	37.795	6.392
Contribuciones y Afiliaciones	28.824	26.688
Seguros	70.675	62.994
Servicios (d)	478.641	440.149
Gastos Legales	10.066	10.744
Mantenimiento y Reparaciones (e)	11.852	4.847
Adecuaciones e Instalaciones	2.919	8.911
Gastos de Viaje (f)	102.340	60.324
Depreciacion	355.103	346.636
Amortizaciones	6.328	0
Diversos (g)	129.348	105.582
Total, Gastos Administrativos	3.778.449	3.154.700

a) Gastos de personal: la variación del rubro de gastos de personal por valor de \$292.274, debido al incremento del salario mínimo para el año 2025, por \$181.668, indemnizaciones laborales por valor de \$34.095 y bonificaciones \$44.871, el personal de aprendiz Sena cambia la modalidad de contratación de acuerdo con lo establecido en la reforma laboral (Ley 2466 del 2025) pasan a tener contrato de trabajo, lo que conlleva al pagar prestaciones sociales por valor de \$9.791, entre otros.

b) Honorarios: Esta partida tiene un aumento significativo por un incremento en los honorarios administrativos con el señor Juan Carlos Restrepo Escobar por valor de \$78.000 al igual con la empresa Estrategias Empresariales de Colombia E&E S.A.S por valor de \$48.616.

c) Arrendamientos: Este rubro incremento debido a la firma de tres nuevos contratos de arrendamientos suscritos para la adquisición de bodegas y apartamento para el gerente, por valor de \$31.340, \$4.585 corresponde a alquiler de Impresora y 1.870 corresponde alquiler de espacio para la asamblea General de accionistas.

d) Servicios: Los rubros que presento un mayor incremento fueron; seguridad y vigilancia \$14.203, debido al incremento en el valor a pagar por los servicios, el cual se realizó de acuerdo con incremento del salario minimo para este año 9.5%, en asistencia tecnica la variación fue de \$27.354 representado principalmente en firma de un contrato para la gestión integral de soporte nacional a partir del mes de agosto, valor pagado 17.319, con Superpay SAS se adquirio el servicio de SERVICIO DE PAY OUT -TRANSACCIONES y SERVICIO DE PAY OUT - DINERO MOVILIZADO entre octubre y diciembre.

e) Mantenimientos y reparaciones: de acuerdo con la obra de remodelación de la oficina principal de la compañía, se realizaron compras por diferentes conceptos en el proceso de adecuación y puesta en marcha de cada uno de los puestos de trabajo, como es la compra y puesta en funcionamiento del Biométrico por valor de \$3.356, compra e instalación de tubería para aires acondicionados \$1.454, compra de base para televisor \$429, entre otros.

f) Gastos de viaje: En este rubro los gastos más representativos son: hoteles y hospedaje \$34.602 y pasajes aéreos \$65.007, destinados a facilitar la participación en reuniones estratégicas y actividades operativas de la compañía.

g) Diversos: El incremento de esta cuenta, corresponde al rubro de taxis y buses por valor de 15.273 y servicios de restaurantes por valor de 8.348.

Gastos Operacionales de Ventas

Gastos Operacionales de Ventas	Dic. 31 de 2025	Dic. 31 de 2024
Personal (a)	1.274.277	999.930
Arrendamiento Oficinas y Puntos de Venta (b)	10.257	16.402
Seguros	26.931	28.170
Servicios (c)	274.509	344.016
Gastos Legales (d)	18.120	14.559
Mantenimiento y Reparaciones (e)	156.016	196.586
Adecuaciones e Instalaciones (f)	197.432	268.740
Gastos de Viaje	23.086	8.024
Diversos (g)	244.161	196.812
Total, Gastos Operacionales de Ventas	2.224.789	2.073.239

a) Personal: Los gastos de personal comercial incrementaron en \$274.347, este incremento principalmente se presentó debido a que a partir del mes de abril del 2025 se inicia a pagar bonificaciones por valor de \$219.332, los aprendices Sena cambia la modalidad de contratación de acuerdo con lo establecido en la reforma laboral (Ley 2466 del 2025) pasan a tener contrato de trabajo, lo que conlleva al pagar prestaciones sociales por valor de \$3.014 y por último, aplicación del incremento del salario mínimo que fue establecido a partir del 01 de enero del 2025.

b) Arrendamientos Oficinas y Puntos de venta: Se presenta una disminución en este rubro representado principalmente la no adquisición de servicios de alquiler de pantallas por \$12.521, pero se compensa con la firma de contratos de bodega para el proceso comercial por valor de \$6.575.

c) Servicios: Este concepto disminuyó en un valor de \$69.507 representados en compra de publicidad, debido a que en el año anterior ya se había realizado una inversión importante por este concepto.

d) Gastos Legales: en este rubro se llevan los gastos por registro mercantil \$9.377, trámites y licencia \$1.942 y gastos legales \$300.

e) Mantenimientos y reparaciones: Dentro de este rubro, las partidas que presentaron mayor variación son equipos de computación comunicaciones, presentado una disminución de \$27.887 y compras de equipos \$7.101 y mantenimiento de flota y equipo de transporte \$5.624.

f) Adecuaciones e Instalaciones: En este rubro se presenta disminución debido a una baja en la ejecución de obras de adecuaciones de los puntos de venta, teniendo en cuenta que en el año 2024 se habían realizado importantes adecuaciones, el valor es de \$77.608

g) Diversos: en este ítem se llevan diferentes gastos, entre ellos hay unos significativos como son: atenciones y eventos por \$59.080, parqueaderos vehículos por \$6.552, casinos y restaurantes \$31.001, combustibles y lubricantes \$89.414, taxis y buses \$15.266 y otros menores.

Otros Gastos Operacionales

Otros Gastos Operacionales	Dic. 31 de 2025	Dic. 31 de 2024
Retiro de Propiedad Planta y Equipo (a)	51.120	184
Costos y Gastos de Ejercicios Anteriores	6.159	12.867
Impuestos Asumidos	685	186
Gastos No Deducibles	2.558	2.344
Multas, Sanciones y Litigios	1.700	3.135
Donaciones (b)	16.523	-
Otros diversos ©	5.522	-
Total, Otros Gastos Operacionales	84.267	18.716

- a) **Retiro de propiedad planta y equipo:** Baja de vehículo de placas DWP161 por perdida total, se encontraba asignada al proceso de Tesorería.
- b) **Donaciones:** Durante el año gravable se realizaron aportes a la Fundación Social Nuestra Gente por un valor de \$16.523, destinadas al apoyo de programas sociales de interés general.
- c) **Otros Diversos:** Se registros un deterioro de cuenta por cobrar por valor de \$5.522 de una deuda de la señora Tania Ortiz desde el año 2023 que no fue posible su recuperación.

Gastos Financieros

Gastos Financieros	Dic. 31 de 2025	Dic. 31 de 2024
Gastos Bancarios (a)	23.969	150.132
Comisiones	1.856	2.069
Intereses (b)	70.325	88.528
Total, Gastos Financieros	96.150	240.729

- a) **Gastos Bancarios:** Este rubro presentó una disminución significativa durante el año gravable 2025 por valor de \$126.164, como resultado de las gestiones administrativas y los convenios estratégicos suscritos con las entidades financieras, lo que permitió optimizar costos asociados a comisiones, servicios y demás cargos bancarios.
- b) **Intereses:** Este rubro se ve afectado debido a que en el año 2024 se realizó una amortización de intereses de préstamo realizado a la empresa Operador Nacional de Juegos SAS por valor de \$63.916, y durante este año se pagaron intereses \$24.946 correspondiente a dos leasings y un crédito para pago de cesantías, para el 2025 solo se pagó \$3.384. Para 2025 el rubro de intereses por el préstamo adquirido con Superservicios de Nariño S.A. fue por valor de \$63.439.

Gastos por Impuestos

Gastos de Impuestos	Dic. 31 de 2025	Dic. 31 de 2024
Impuesto de Renta y Complementarios (a)	979.482	1.747.910
Impuesto Diferido	(23.923)	10.270
Otros Impuestos y Tasas (b)	90.565	85.724
Total, Gastos de Impuestos	1.046.124	1.843.904

- a) **Impuesto de renta:** El impuesto de renta presentó una disminución en la obligación tributaria en el 2025, explicado principalmente por la disminución de los ingresos. Adicionalmente, influyeron factores como el aumento en gastos deducibles, mayores depreciaciones y amortizaciones, lo que redujo la base gravable.

- b) **Otros Impuestos y Tasa:** Está compuesta por la Tasa vigilancia Supersalud \$15.456, el impuesto de industria y comercio \$23.762, avisos y tableros \$3.564 sobretasa bomberil \$1.012, impuesto predial \$18.218, impuesto de vehículos \$10.953, impuesto gravamen movimiento financiero \$15.456 y otros.

Nota 19. Costo de ventas

La Empresa reconoce sus costos y gastos en la medida en que ocurran los hechos económicos de tal forma que queden registrados sistemáticamente en el período contable correspondiente (causación), independiente del flujo de recursos monetarios o financieros (caja). Se incluyen dentro de los costos las erogaciones causadas a favor de empleados o terceros directamente relacionados con la venta o prestación de servicios. También se incluyen aquellos costos que, aunque no estén directamente relacionados con la venta o la prestación de los servicios son un elemento esencial en ellos. Los costos de ventas corresponden a todos aquellos que se derivan tanto de la actividad principal como también de las otras actividades tales como: Loterías, productos virtuales, giros, etc.; los cuales se describen a continuación:

Costos de apuestas Permanentes: Los costos derivados de la ejecución de la actividad de apuestas.

Costos de Otros Productos: Los costos derivados de la ejecución de las demás actividades tales como recaudos de giros, convenios de recaudo, venta de productos virtuales tales como pines y recargas, así como también el recaudo de servicios públicos y la ejecución del convenio con la empresa Corredor Empresarial concesionario a nivel nacional del producto Astro y Apuestas futbolera Betplay se refleja al cierre del año 2025.

Costos de Ventas	Dic. 31 de 2025	Dic. 31 de 2024
Chance	1.930.751	1.835.600
Base Premio Dar 3Cf\$ 1.000	27.873	27.547
Base Premio Dar 3Cf\$ 2.500	19.071	18.191
Reserva 14% Dar 3Cf\$ 1.000	6.673	9.197
Reserva 14% Dar 3Cf\$ 2.500	17.658	19.772
Reserva 14% Dar 4Cf\$ 1.000	6.867	13.928
Reserva 14% Dar 4Cf\$ 2.500	8.052	26.504
Reserva 6.5 % Dar 4Cf\$ 1.000	1.904	0
Premios Chance	2.973.533	2.912.320
Costo de Personal	1.136.649	1.130.941
Giros (a)	324.002	444.411
Raspa y Listo (b)	2.298.262	2.692.462
Loterías ©	458.152	396.172
Productos Virtuales (d)	122.194	111.470
Otros Recaudos (e)	111.372	49.304
Super Astro	13.215	13.051
Betplay (f)	1.398.611	4.902.055
Costos Comunes (g)	2.038.091	1.880.614
Baloto	4.997	5.048
Corresponsalías Bancarias	28.695	28.446
Costos fijos de Betplay	922.811	902.967
Costos fijos Super Astro	51.390	49.540
Costo de Papelería	29.972	28.455
Total, Costos de Ventas	13.930.795	17.497.995

- a) **Giros:** Este rubro viene disminuyendo de manera proporcional a la disminución del ingreso, principalmente por la competencia que tienen los giros, frente a las diferentes plataformas bancarias que vienen apareciendo en el mercado.
- b) **Raspa y listo:** El valor del costo corresponde a las comisiones, premios, derechos de explotación, costos de tiquetes generadas del producto raspa y listo para el año 2025.

c) **Loterías:** En este rubro se presentó aumento debido a un aumento en la venta principalmente de la lotería física, producto de una estrategia comercial que involucro red indirecta y municipios a los cuales no se les distribuida la lotería física.

d) **Productos virtuales:** Se presento incremento en el costo de la recarga y los paquetes, por cambio de tarifas del servicio prestado.

e) **Otros recaudos:** El incremento en este rubro es consistente con el aumento de los recaudos de servicios públicos principalmente con el contrato firmado con la empresa Electrificadora Del Caqueta S.A. ESP, que se firmo a finales del 2024, y el crecimiento en el recaudo con la empresa Empresa De Servicios De Florencia S.A.E.S.P.

f) **Betplay:** Durante el año 2025, se evidenció una disminución en los ingresos, lo que impactó directamente las comisiones pagadas a los vendedores y los costos fijos del producto.

g) **Costos Comunes:** Los costos comunes más representativos son los siguientes:

- Arriendos de puntos de ventas
- Servicios públicos;
- Servicio de vigilancia

Nota 20. Otros Resultados Integrales

Otros Resultados Integrales	Dic. 31 de 2025	Dic. 31 de 2024
Impuesto Diferido Ori Propiedad Planta y Equipo	2.330	3.609
Traslado depreciacion por revaluacion	(19.343)	(19.342)
Total, Otros Resultados Integrales	(17.013)	(15.733)

Corresponde a la depreciación de la revaluación del año 2025, del avalúo comercial de la propiedad donde funciona la oficina principal ubicada en la carrera 11 N° 14 08 Centro.

Nota 21. Eventos posteriores a la fecha de reporte


No se ha dado ningún evento que requiera algún ajuste o que no requiera ajuste, pero sea significativo, entre la fecha de reporte y la fecha de autorización.

Nota 22. Autorización de los estados financieros

Los estados financieros individuales por el periodo terminado el 31 de diciembre de 2025 (incluyendo comparativos) se aprobaron el 20 de febrero de 2026.


LIBARDO URIBE URREA
Representante Legal


FANNY RAMIREZ CORDOBA
Revisor Fiscal - T.P. 68980-T
Designada por GQS Contadores Públicos S.A.S.


ALEXANDER SOTELO REINOSO
Contador
T.P. 339434-T